


INFORME DE AUDITORÍA DE CUENTAS ANUALES EMITIDO POR UN AUDITOR INDEPENDIENTE

A los Patronos de la FUNDACIÓN VALSÉ

Informe de Auditoría de Cuentas Anuales emitido por un Auditor
Independiente correspondiente al ejercicio 2020

Jose Lucindo Tejado Conejero

Madrid, 24 de junio de 2021



INFORME DE AUDITORÍA DE CUENTAS ANUALES EMITIDO POR UN AUDITOR INDEPENDIENTE

A los Patronos de la FUNDACIÓN VALSÉ

1. Opinión

Hemos auditado las cuentas anuales adjuntas de la FUNDACIÓN VALSÉ, que comprenden el balance a 31 de diciembre de 2020, la cuenta de resultados y la memoria correspondientes al ejercicio terminado en dicha fecha (01-01-2020 a 31-12-2020).

En nuestra opinión, las cuentas anuales adjuntas expresan, en todos los aspectos significativos, la imagen fiel del patrimonio y de la situación financiera de la Entidad a 31 de diciembre de 2020, así como de sus resultados correspondientes al ejercicio anual terminado en dicha fecha, de conformidad con el marco normativo de información financiera que resulta de aplicación (que se identifica en la nota 2 de la memoria) y, en particular, con los principios y criterios contables contenidos en el mismo.

2. Fundamentos de la opinión

Hemos llevado a cabo nuestra auditoría de conformidad con la normativa reguladora de auditoría de cuentas vigente en España. Nuestras responsabilidades de acuerdo con dichas normas se describen más adelante en la sección *responsabilidades del auditor en relación con la auditoría de las cuentas anuales* de nuestro informe.

Somos independientes de la Entidad de conformidad con los requerimientos de ética, incluidos los de independencia, que son aplicables a nuestra auditoría de las cuentas anuales en España según lo exigido por la normativa reguladora de la actividad de auditoría de cuentas. En este sentido, no hemos prestado servicios distintos a los de la auditoría de cuentas ni han concurrido situaciones o circunstancias que, de acuerdo con lo establecido en la citada normativa reguladora, hayan afectado a la necesaria independencia de modo que se haya visto comprometida.

Consideramos que la evidencia de auditoría que hemos obtenido proporciona una base suficiente y adecuada para nuestra opinión.

3. Aspectos más relevantes de la auditoría

Los aspectos más relevantes de la auditoría son aquellos que, según nuestro juicio profesional, han sido considerados como los riesgos de incorrección material más significativos en nuestra auditoría de las cuentas anuales del periodo actual. Estos riesgos han sido tratados en el contexto de nuestra auditoría de las cuentas anuales en su conjunto, y en la formación de nuestra opinión sobre éstos, y no expresamos una opinión por separado sobre esos riesgos. Hemos determinado que no existen riesgos más significativos considerados en la auditoría que se deban comunicar en nuestro informe.

4. Párrafo de énfasis

Llamamos la atención respecto de lo señalado en la nota 26.9 de la memoria adjunta, en relación con el impacto sobre la Entidad de la reciente situación de emergencia sanitaria global creada por el coronavirus (COVID-19). Impacto que puede afectar tanto a la realización de los proyectos en marcha al tener restringida la movilidad de las personas que los llevan a cabo, como también a la financiación de futuros proyectos por los recortes que las Administraciones Públicas y las Entidades Privadas puedan realizar a la financiación de proyectos. Nuestra opinión no ha sido modificada en relación con esta cuestión.

5. Responsabilidad de los miembros del Patronato en relación con las cuentas anuales

Los miembros del Patronato (administradores) son responsables de formular las cuentas anuales adjuntas, de forma que expresen la imagen fiel del patrimonio, de la situación financiera y de los resultados de la Fundación Valsé, de conformidad con el marco normativo de información financiera aplicable a la entidad en España, y del control interno que consideren necesario para permitir la preparación de cuentas anuales libres de incorrección material, debida a fraude o error.

En la preparación de las cuentas anuales, los administradores son responsables de la valoración de la capacidad de la Fundación para continuar como empresa en funcionamiento, revelando, según corresponda, las cuestiones relacionadas con la empresa en funcionamiento y utilizando el principio contable de empresa en funcionamiento excepto si los administradores tienen intención de liquidar la sociedad o de cesar sus operaciones, o bien no exista otra alternativa realista.

6. Responsabilidad del auditor en relación con la auditoría de cuentas anuales

Nuestros objetivos son obtener una seguridad razonable de que las cuentas anuales en su conjunto están libres de incorrección material, debida a fraude o error, y emitir un informe de auditoría que contiene nuestra opinión.

Seguridad razonable es un alto grado de seguridad, pero no garantiza que una auditoría realizada de conformidad con la normativa reguladora de auditoría vigente en España siempre detecte una incorrección material cuando existe. Las incorrecciones pueden deberse a fraude o error y se consideran materiales si, individualmente o de forma agregada, puede preverse razonablemente que influyan en las decisiones económicas que los usuarios toman basándose en las cuentas anuales.

Como parte de una auditoría de conformidad con la normativa reguladora de auditoría de cuentas en España, aplicamos nuestro juicio profesional y mantenemos una actitud de escepticismo profesional durante toda la auditoría. También:

- ✦ Identificamos y valoramos los riesgos de incorrección material en las cuentas anuales, debida a fraude o error, diseñamos y aplicamos procedimientos de auditoría para responder a dichos riesgos y obtenemos evidencia de auditoría suficiente y adecuada para proporcionar una base para nuestra opinión. El riesgo de no detectar una incorrección material debida a fraude es más elevado que en el caso de una incorrección material debida a error, ya que el fraude puede implicar colusión, falsificación, omisiones deliberadas, manifestaciones intencionadamente erróneas, o la elusión del control interno.
- ✦ Obtenemos conocimiento del control interno relevante para la auditoría con el fin de diseñar procedimientos de auditoría que sean adecuados en función de las circunstancias, y no con la finalidad de expresar una opinión sobre la eficacia del control interno de la entidad.
- ✦ Evaluamos si las políticas contables aplicadas son adecuadas y la razonabilidad de las estimaciones contables y la correspondiente información revelada por los administradores.
- ✦ Concluimos sobre si es adecuada la utilización, por los administradores, del principio contable de empresa en funcionamiento y, basándonos en la evidencia de auditoría obtenida, concluimos sobre si existe o no una incertidumbre material relacionada con hechos o con condiciones que

pueden generar dudas significativas sobre la capacidad de la Sociedad para continuar como empresa en funcionamiento. Si concluimos que existe una incertidumbre material, se requiere que llamemos la atención en nuestro informe de auditoría sobre la correspondiente información revelada en las cuentas anuales o, si dichas revelaciones no son adecuadas, que expresemos una opinión modificada. Nuestras conclusiones se basan en la evidencia de auditoría obtenida hasta la fecha de nuestro informe de auditoría. Sin embargo, los hechos o condiciones futuros pueden ser la causa de que la Sociedad deje de ser una empresa en funcionamiento.

- ✦ Evaluamos la presentación global, la estructura y el contenido de las cuentas anuales, incluida la información revelada, y si las cuentas anuales representan las transacciones y hechos subyacentes de un modo que logran expresar la imagen fiel.

Nos comunicamos con el órgano de gobierno de la entidad en relación con, entre otras cuestiones, el alcance y el momento de realización de la auditoría planificados y los hallazgos significativos de la auditoría, así como cualquier deficiencia significativa del control interno que identificamos en el transcurso de la auditoría. Entre los riesgos significativos que han sido objeto de comunicación a los administradores de la entidad, determinamos los que han sido de la mayor significatividad en la auditoría de las cuentas anuales del periodo actual y que son, en consecuencia, los riesgos considerados más significativos.

Describimos esos riesgos en nuestro informe de auditoría salvo que las disposiciones legales o reglamentarias prohíban revelar públicamente la cuestión.

Madrid, 24 de junio de 2021





Fdo.: José Lucindo Tejado Conejero

"Auditor de Cuentas (Nº ROAC 14.345)"

PRESENTACIÓN DE CUENTAS ANUALES

FUNDACIÓN:

VALSÉ

NIF:

G83882530

Nº REGISTRO:

750EDU

CUENTAS ANUALES DEL EJERCICIO:

01/01/2020 - 31/12/2020

Fdo: El/La Secretario/a



VºBº El/La Presidente/a



BALANCE DE SITUACIÓN MODELO NORMAL

A. ACTIVO

Nº DE CUENTAS	AGRUPACIÓN	NOTA	EJERCICIO ACTUAL	EJERCICIO ANTERIOR
	A) ACTIVO NO CORRIENTE		12.591,44	14.497,00
	III. Inmovilizado material		12.591,44	14.497,00
212, 213, 214, 215, 216, 217, 218, 219, (2812), (2813), (2814), (2815), (2816), (2817), (2818), (2819), (2912), (2913), (2914), (2915), (2916), (2917), (2918), (2919)	2. Instalaciones técnicas y otro inmovilizado material		12.591,44	14.497,00
	B) ACTIVO CORRIENTE		203.264,85	200.577,72
447, 448, (495)	III. Usuarios y otros deudores de la actividad propia		64.689,27	84.490,81
	3. Otros		64.689,27	84.490,81
	IV. Deudores comerciales y otras cuentas a cobrar		4.005,57	-55,70
460, 464, 544	4. Personal		0,00	-58,01
4700, 4707, 4708, 471, 472	6. Otros créditos con las Administraciones Públicas		4.005,57	2,31
	VI. Inversiones financieras a corto plazo		34.743,80	34.743,80
5305, 540, (5395), (549)	1. Instrumentos de patrimonio		34.743,80	34.743,80
	VIII. Efectivo y otros activos líquidos equivalentes		99.826,21	81.398,81
570, 571, 572, 573, 574, 575	1. Tesorería		99.826,21	81.398,81
	TOTAL ACTIVO (A + B)		215.856,29	215.074,72

Fdo: El/La Secretario/a

VºBº El/La Presidente/a




B. PATRIMONIO NETO Y PASIVO

Nº DE CUENTAS	AGRUPACIÓN	NOTA	EJERCICIO ACTUAL	EJERCICIO ANTERIOR
	A) PATRIMONIO NETO		94.830,64	94.850,02
	A-1) Fondos propios		94.830,64	94.850,02
	I. Dotación fundacional		30.000,00	30.000,00
100	1. Dotación fundacional		30.000,00	30.000,00
	III. Excedentes de ejercicios anteriores		65.398,72	49.705,89
120	1. Remanente		187.515,00	171.822,17
(121)	2. (Excedentes negativos de ejercicios anteriores)		-122.116,28	-122.116,28
129	IV. Excedente del ejercicio (positivo o negativo)		-568,08	15.144,13
	B) PASIVO NO CORRIENTE		0,00	84.799,53
	II. Deudas a largo plazo		0,00	84.799,53
1615, 1635, 171, 172, 173, 175, 180, 185, 189	5. Otros pasivos financieros		0,00	84.799,53
	C) PASIVO CORRIENTE		121.025,65	35.425,17
	III. Deudas a corto plazo		84.799,53	0,00
509, 5115, 5135, 5145, 521, 522, 523, 525, 528, 528, 5525, 551, 555, 5565, 5566, 560, 561, 569	5. Otros pasivos financieros		84.799,53	0,00
	VI. Acreedores comerciales y otras cuentas a pagar		36.226,12	27.590,15
400, 401, 405, (406)	1. Proveedores		3.602,27	3.500,00
410, 411, 419	3. Acreedores varios		2.800,00	0,00
465, 466	4. Personal (remuneraciones pendientes de pago)		1.835,41	0,00
4750, 4751, 4758, 476, 477	6. Otras deudas con las Administraciones Públicas		27.988,44	24.090,15
485, 568	VII. Periodificaciones a corto plazo		0,00	7.835,02
	TOTAL PATRIMONIO NETO Y PASIVO (A+B+C)		215.856,29	215.074,72




CUENTA DE RESULTADOS MODELO NORMAL

Nº DE CUENTAS	AGRUPACIÓN	NOTA	EJERCICIO ACTUAL	EJERCICIO ANTERIOR
	A) Operaciones continuadas			
	1. Ingresos de la actividad propia		714.050,33	761.986,41
721	b) Aportaciones de usuarios		0,00	2.425,71
740, 748	d) Subvenciones imputadas al excedente del ejercicio		714.050,33	759.560,70
	3. Gastos por ayudas y otros		-16.128,56	0,00
(650)	a) Ayudas monetarias		-16.128,56	0,00
(600), (601), (602), 6060, 6061, 6062, 6080, 6081, 6082, 6090, 6091, 6092, 610, 611, 612, (607), (6931), (6932), (6933), 7931, 7932, 7933	6. Aprovisionamientos		-61.677,72	-56.646,67
	8. Gastos de personal		-601.941,14	-617.693,53
(640), (641)	a) Sueldos, salarios y asimilados		-454.088,42	-474.488,23
(642), (643), (649)	b) Cargas sociales		-147.852,72	-143.205,30
	9. Otros gastos de de la actividad		-32.387,78	-61.637,57
(62)	a) Servicios exteriores		-32.387,78	-51.318,91
(656), (659)	d) Otros gastos de gestión corriente		0,00	-10.318,66
(68)	10. Amortización del inmovilizado		-2.454,26	-2.452,26
(678), 778	13 **. Otros resultados		-28,95	-8.302,83
	A.1) EXCEDENTE DE LA ACTIVIDAD (1+2+3+4+5+6+7+8+9+10+11+12+13+13**+13**)		-568,08	15.253,55
	16. Variaciones de valor razonable en instrumentos financieros		0,00	-109,42
(6630), (6631), (6633), 7630, 7631, 7633	a) Cartera de negociación y otros		0,00	-109,42
	A.2) EXCEDENTE DE LAS OPERACIONES FINANCIERAS (14+15+16+17+18+19)		0,00	-109,42
	A.3) EXCEDENTE ANTES DE IMPUESTOS (A.1+A.2)		-568,08	15.144,13
	A.4) EXCEDENTE DEL EJERCICIO PROCEDENTE DE OPERACIONES CONTINUADAS (A.3+20)		-568,08	15.144,13
	B) Operaciones interrumpidas			
	A.5) VARIACIÓN DE PATRIMONIO NETO RECONOCIDA EN EL EXCEDENTE DEL EJERCICIO (A.4+21)		-568,08	15.144,13
	C) Ingresos y gastos imputados directamente al patrimonio neto			
	7. Activos no corrientes y pasivos vinculados, mantenidos para la venta		548,70	0,00
	C.1) VARIACIÓN DE PATRIMONIO NETO POR INGRESOS Y GASTOS RECONOCIDOS DIRECTAMENTE EN EL PATRIMONIO NETO (1+2+3+4+5+6+7+8)		548,70	0,00

Fdo: El/La Secretario/a

VºBº El/La Presidente/a




	D) Reclasificaciones al excedente del ejercicio			
	E) Variaciones de patrimonio neto por ingresos y gastos imputados directamente al patrimonio neto (C.1+D.1)		548,70	0,00
	J) RESULTADO TOTAL.VARIACIÓN DEL PATRIMONIO NETO EN EL EJERCICIO (A.5+E+F+G+H+I)		-19,38	15.144,13

Fdo: El/La Secretario/a



VºBº El/La Presidente/a



MEMORIA MODELO NORMAL

NOTA 1. ACTIVIDAD DE LA FUNDACIÓN

Fines según lo establecido en los estatutos de la fundación:

La finalidad principal de la Fundación es la prevención, educación y promoción integral de los niños y niñas, adolescentes, jóvenes, mujeres y familias de los sectores más vulnerables que se encuentren en situación de riesgo, de marginalidad y/o exclusión social así como el fomento del voluntariado.

Información adicional sobre los fines fundacionales:

No ha habido.

Actividades realizadas en el ejercicio:

La Fundación Valsé desarrolla sus proyectos y programas en cuatro provincias de España. Durante el año 2020, en sus 7 localizaciones ha ofrecido servicio a más de 750 personas, a través de 7 grandes proyectos y 14 programas que han permitido una atención específica y especializada a los/as menores y familias más vulnerables.

Domicilio social:

C/. Villaamil, 18
Madrid
28039 Madrid.

La Fundación no forma parte de un grupo.

NOTA 2. BASES DE PRESENTACIÓN DE LAS CUENTAS ANUALES

2.1. Imagen fiel

- Las cuentas anuales reflejan la imagen fiel del patrimonio, de la situación financiera y de los resultados de la entidad, y del grado de cumplimiento de sus actividades, así como de la veracidad de los flujos incorporados en el estado de flujos de efectivo.

2.2. Principios contables no obligatorios aplicados.

- No se han aplicado principios contables no obligatorios.

2.3. Aspectos críticos de la valoración y estimación de la incertidumbre.

- Las cuentas anuales se han elaborado bajo el principio de entidad en funcionamiento. La fundación estima que no hay riesgos internos o externos importantes que puedan suponer cambios significativos en el valor de los activos o pasivos en próximos ejercicios. A la fundación no le consta, ni considera probable la existencia de incertidumbres importantes relativas a eventos o condiciones que puedan aportar dudas significativas sobre la posibilidad de que la entidad siga funcionando normalmente.

2.4. Comparación de la información.

- Se puede realizar la comparación de las cuentas anuales del ejercicio con las del precedente.

2.5. Agrupación de partidas.

- No se han realizado agrupaciones de partidas con respecto a los modelos generales de balance y cuenta de resultado.

2.6. Elementos recogidos en varias partidas.

- No existen elementos patrimoniales que estén registrados en dos o más partidas del Balance.

2.7. Cambios en criterios contables.

- No se han producido cambios en los criterios contables.

2.8. Corrección de errores.

- No se han realizado ajustes por errores en este ejercicio económico.

NOTA 3. EXCEDENTE DEL EJERCICIO

Fdo: El/La Secretario/a

VºBº El/La Presidente/a

3.1. Partidas del excedente del ejercicio

PARTIDAS DE GASTOS	EJERCICIO ACTUAL	EJERCICIO ANTERIOR
3. Gastos por ayudas y otros	-16.128,56	0,00
6. Aprovisionamientos	-61.677,72	-56.646,67
8. Gastos de personal	-601.941,14	-617.693,53
9. Otros gastos de la actividad	-32.387,78	-61.637,57
10. Amortización del inmovilizado	-2.454,26	-2.452,26
13 ** (GASTOS) Otros resultados	-28,95	-8.302,83
16. (GASTOS) Variación negativa del valor razonable en instrumentos financieros	0,00	-121,56
TOTAL	-714.618,41	-746.854,42

PARTIDAS DE INGRESOS	EJERCICIO ACTUAL	EJERCICIO ANTERIOR
1. Ingresos de la entidad por la actividad propia	714.050,33	761.986,41
16. (INGRESOS) Variación positiva del valor razonable en instrumentos financieros	0,00	12,14
TOTAL	714.050,33	761.998,55

Análisis de las principales partidas del excedente del ejercicio:

Se han obtenido menos ingresos de actividad propia que en 2019 al disminuir algunas subvenciones, pero se han reducido los gastos de personal y otros gastos de la actividad en este año 2020 para reducir las pérdidas al mínimo.

3.2. Propuesta de aplicación del excedente

BASE DE REPARTO	EJERCICIO ACTUAL	BASE DE REPARTO	EJERCICIO ANTERIOR
Excedente del ejercicio	-568,08	Excedente del ejercicio	15.144,13
Remanente	0,00	Remanente	0,00
Reservas voluntarias	0,00	Reservas voluntarias	0,00
Otras reservas de libre disposición	0,00	Otras reservas de libre disposición	0,00
TOTAL	-568,08	TOTAL	15.144,13

APLICACIÓN	EJERCICIO ACTUAL	APLICACIÓN	EJERCICIO ANTERIOR
A dotación fundacional	0,00	A dotación fundacional	0,00
A reservas especiales	0,00	A reservas especiales	0,00
A reservas voluntarias	0,00	A reservas voluntarias	0,00
A compensación de excedentes negativos de ejercicios anteriores	0,00	A compensación de excedentes negativos de ejercicios anteriores	0,00
A resultados negativos ejercicios anteriores	-568,08	A remanente	15.144,13
TOTAL	-568,08	TOTAL	15.144,13

Fdo: El/La Secretario/a

VºBº El/La Presidente/a




NOTA 4. NORMAS DE REGISTRO Y VALORACIÓN

4.1. Inmovilizado intangible

La fundación no ha mantenido ni ha realizado operaciones de inmovilizado intangible durante este ejercicio económico.

4.2. Inmovilizado material

Activo no corriente

AGRUPACIÓN	EJERCICIO ACTUAL	EJERCICIO ANTERIOR
III. Inmovilizado material	12.591,44	14.497,00

Inmovilizado material no generador de flujos de efectivo.

Se ha aplicado el precio de compra como criterio de valoración de los activos.

Inmovilizado material generador de flujos de efectivo.

Se han aplicado las tablas de amortización según Hacienda para recoger la depreciación de los activos.

4.3. Inversiones inmobiliarias

La fundación no ha mantenido ni ha realizado durante el ejercicio económico inversiones inmobiliarias.

4.4. Bienes integrantes del patrimonio histórico

La fundación no ha mantenido durante ningún periodo del ejercicio Bienes del Patrimonio Histórico.

4.5. Arrendamientos

La fundación no ha tenido durante este año contratos de arrendamiento financiero u otras operaciones similares.

4.6. Permutas

La fundación no ha realizado durante este año permutas u otras operaciones similares.

4.7. Instrumentos financieros

Activo corriente

AGRUPACIÓN	EJERCICIO ACTUAL	EJERCICIO ANTERIOR
IV. Deudores comerciales y otras cuentas a cobrar (excepto créditos con las administraciones públicas)	0,00	-58,01
V. Inversiones financieras a corto plazo	34.743,80	34.743,80
VII. Efectivo y otros activos líquidos equivalentes	99.826,21	81.398,81

Pasivo no corriente

AGRUPACIÓN	EJERCICIO ACTUAL	EJERCICIO ANTERIOR
II. Deudas a largo plazo	0,00	84.799,53

Pasivo corriente

AGRUPACIÓN	EJERCICIO ACTUAL	EJERCICIO ANTERIOR
III. Deudas a corto plazo	84.799,53	0,00
VI. Acreedores comerciales y otras cuentas a pagar (excepto créditos con las administraciones públicas)	8.237,68	3.500,00

Fdo: El/La Secretario/a

VºBº El/La Presidente/a




Criterios empleados para la calificación y valoración.

Se ha aplicado el criterio de valoración razonable para los activos y pasivos financieros.

4.8. Coberturas contables

La fundación no ha realizado durante el ejercicio económico operaciones de cobertura.

4.9. Créditos y débitos por la actividad propia

Activo corriente

AGRUPACIÓN	EJERCICIO ACTUAL	EJERCICIO ANTERIOR
III. Usuarios y otros deudores de la actividad propia	64.689,27	84.490,81

Criterios de valoración aplicados.

Se ha aplicado el valor razonable a 31.12.2020 de los deudores de la actividad.

4.10. Existencias

La fundación no ha tenido durante ningún periodo del ejercicio económico existencias.

4.11. Transacciones en moneda extranjera

La fundación no ha realizado durante este ejercicio operaciones en moneda extranjera.

4.12. Impuesto sobre beneficios

Criterios utilizados para el registro y valoración del impuesto sobre beneficios.

No hay activos ni pasivos por impuesto diferido en el año 2020.

4.13. Ingresos y gastos

Cuenta de Resultados

AGRUPACIÓN	EJERCICIO ACTUAL	EJERCICIO ANTERIOR
A) 1. Ingresos de la actividad propia	714.050,33	761.986,41
A) 3. Gastos por ayudas y otros	-16.128,56	0,00
A) 6. Aprovisionamientos	-61.677,72	-56.646,67
A) 8. Gastos de personal	-601.941,14	-617.693,53
A) 9. Otros gastos de la actividad	-32.387,78	-61.637,57
A) 10. Amortización del inmovilizado	-2.454,26	-2.452,26
A) 13** Otros resultados	-28,95	-8.302,83
A) 16. Variación de valor razonable en instrumentos financieros	0,00	-109,42

Ingresos y gastos de la actividad propia.

El criterio de imputación de ingresos y gastos ha sido el de devengo.

Resto de ingresos y gastos.

Todos los proyectos se han realizado en el ejercicio 2020 y se han aplicado íntegramente a 31.12.2020.

4.14. Provisiones y contingencias

La fundación no ha tenido que contabilizar durante el ejercicio económico ningún tipo de provisión ni contingencia.

Fdo: El/La Secretario/a

VºBº El/La Presidente/a




4.15. Elementos patrimoniales de naturaleza medioambiental

La fundación no posee elementos patrimoniales de naturaleza medioambiental ni los ha considerado como mayor valor en su activo y no ha imputado a resultados importes destinados a fines medioambientales ni ha tenido que hacer ninguna valoración de este tipo.

4.16. Gastos de personal

Cuenta de Resultados

AGRUPACIÓN	EJERCICIO ACTUAL	EJERCICIO ANTERIOR
8. Gastos de personal	-601.941,14	-617.693,53

Criterios empleados para el registro y valoración de los gastos de personal.

No hay compromisos por pensiones en la partida de gastos de personal.

4.17. Subvenciones, donaciones y legados

Cuenta de Resultados

AGRUPACIÓN	EJERCICIO ACTUAL	EJERCICIO ANTERIOR
1.d) Subvenciones imputadas al excedente del ejercicio	714.050,33	759.560,70

Criterios empleados para su clasificación y, en su caso, su imputación a resultados.

Las subvenciones imputadas al ejercicio han sido las concedidas por devengo.

4.18. Fusiones entre entidades no lucrativas

La fundación no ha participado ni durante el ejercicio actual ni durante el ejercicio precedente en ningún tipo de fusión entre entidades no lucrativas.

4.19. Negocios conjuntos

La fundación no ha participado ni durante el ejercicio actual ni durante el ejercicio precedente en ningún tipo de negocio conjunto.

4.20. Transacciones entre partes vinculadas

La fundación no ha tenido durante ningún periodo del ejercicio económico transacciones con partes vinculadas.

4.21. Activos no corrientes mantenidos para la venta

La fundación no ha tenido durante ningún periodo del ejercicio económico activos no corrientes mantenidos para la venta.

4.22. Operaciones interrumpidas

La fundación no ha tenido durante este ejercicio económico operaciones interrumpidas.

NOTA 5. INMOVILIZADO MATERIAL, INTANGIBLE E INVERSIONES INMOBILIARIAS

I. Inmovilizado intangible

INEXISTENCIA DE MOVIMIENTOS EN INMOVILIZADO INTANGIBLE.

II. Inmovilizado material

1. No generadores de flujos de efectivos

Coste

DESCRIPCIÓN	SALDO INICIAL	ENTRADAS	DETERIORO	TRASPASOS	SALIDAS	SALDO FINAL
212 Instalaciones técnicas	2.711,44	0,00	0,00	0,00	0,00	2.711,44

Fdo: El/La Secretario/a

VºBº El/La Presidente/a




213 Maquinaria	2.730,50	0,00	0,00	0,00	0,00	2.730,50
214 Utillaje	1.748,51	0,00	0,00	0,00	0,00	1.748,51
216 Mobiliario	23.311,73	0,00	0,00	0,00	0,00	23.311,73
217 Equipos para procesos de información	18.820,32	0,00	0,00	0,00	0,00	18.820,32
TOTAL	49.322,50	0,00	0,00	0,00	0,00	49.322,50

Amortizaciones

DESCRIPCIÓN	SALDO INICIAL	ENTRADAS	DETERIORO	TRASPASOS	SALIDAS	SALDO FINAL
212 Instalaciones técnicas	1.817,20	0,00	-215,50	0,00	0,00	2.032,70
213 Maquinaria	963,86	0,00	-471,86	0,00	0,00	1.435,72
214 Utillaje	1.748,51	0,00	0,00	0,00	0,00	1.748,51
216 Mobiliario	11.475,61	0,00	-1.218,20	0,00	0,00	12.693,81
217 Equipos para procesos de información	18.820,32	0,00	0,00	0,00	0,00	18.820,32
TOTAL	34.825,50	0,00	-1.905,56	0,00	0,00	36.731,06

Totales

DESCRIPCIÓN	SALDO INICIAL	ENTRADAS	DETERIORO	TRASPASOS	SALIDAS	SALDO FINAL
Inmovilizado material NO generadores	14.497,00	0,00	1.905,56	0,00	0,00	12.591,44

2. Generadores de flujos de efectivos

3. Totales

Totales inmovilizado material

DESCRIPCIÓN	SALDO INICIAL	ENTRADAS	DETERIORO	TRASPASOS	SALIDAS	SALDO FINAL
Inmovilizado material NO generadores	14.497,00	0,00	1.905,56	0,00	0,00	12.591,44
TOTAL	14.497,00	0,00	1.905,56	0,00	0,00	12.591,44

4. Información

III. Inversiones inmobiliarias

INEXISTENCIA DE MOVIMIENTOS EN INVERSIONES INMOBILIARIAS.

Totales inmovilizado material, intangible e inversiones inmobiliarias

DESCRIPCIÓN	SALDO INICIAL	ENTRADAS	DETERIORO	TRASPASOS	SALIDAS	SALDO FINAL
Inmovilizado material NO generadores	14.497,00	0,00	1.905,56	0,00	0,00	12.591,44
TOTAL	14.497,00	0,00	1.905,56	0,00	0,00	12.591,44

Fdo: El/La Secretario/a

VºBº El/La Presidente/a




Arrendamientos financieros

Arrendador

Arrendatario

INEXISTENCIA DE ARRENDATARIOS FINANCIEROS.

Arrendamientos operativos

NOTA 6. BIENES DEL PATRIMONIO HISTÓRICO

a. Análisis de movimientos del Balance

INEXISTENCIA DE MOVIMIENTOS EN BIENES DE PATRIMONIO HISTÓRICO.

b. Otra información

NOTA 7. ACTIVOS FINANCIEROS

INEXISTENCIA DE INSTRUMENTOS FINANCIEROS A LARGO PLAZO.

Instrumentos financieros a corto plazo

CATEGORÍA	INSTRUMENTOS DE PATRIMONIO	VALORES REPRESENTATIVOS DE DEUDA	CRÉDITOS DERIVADOS Y OTROS	TOTAL
Activos a valor razonable con cambios en el excedente del ejercicio	34.743,80	0,00	0,00	34.743,80
Activos disponibles para la venta	0,00	0,00	99.826,21	99.826,21
Derivados de cobertura	0,00	0,00	0,00	0,00
Inversiones mantenidas hasta el vencimiento	0,00	0,00	0,00	0,00
Préstamos y partidas a cobrar	0,00	0,00	64.689,27	64.689,27
TOTAL	34.743,80	0,00	164.515,48	199.259,28

Instrumentos financieros a corto plazo (ejercicio anterior)

CATEGORÍA	INSTRUMENTOS DE PATRIMONIO	VALORES REPRESENTATIVOS DE DEUDA	CRÉDITOS DERIVADOS Y OTROS	TOTAL
Activos a valor razonable con cambios en el excedente del ejercicio	34.743,80	0,00	0,00	34.743,80
Activos disponibles para la venta	0,00	0,00	81.398,81	81.398,81
Derivados de cobertura	0,00	0,00	0,00	0,00
Inversiones mantenidas hasta el vencimiento	0,00	0,00	0,00	0,00
Préstamos y partidas a cobrar	0,00	0,00	84.432,80	84.432,80
TOTAL	34.743,80	0,00	165.831,61	200.575,41

Movimientos en inversiones financieras a corto plazo

Coste

Fdo: El/La Secretario/a

VºBº El/La Presidente/a




DESCRIPCIÓN	SALDO INICIAL	ENTRADAS	SALIDAS	SALDO FINAL
440 Deudores	84.490,81	64.689,27	84.490,81	64.689,27
460 Anticipos de remuneraciones	-58,01	58,01	0,00	0,00
540 Inversiones financieras a corto plazo en instrumentos de patrimonio	34.743,80	0,00	0,00	34.743,80
570 Caja, euros	4.743,76	0,00	506,03	4.237,73
572 Bancos e instituciones de crédito c/c vista, euros	76.655,05	18.933,43	0,00	95.588,48
TOTAL	200.575,41	83.680,71	84.996,84	199.259,28

Totales

DESCRIPCIÓN	SALDO INICIAL	ENTRADAS	SALIDAS	SALDO FINAL
Inversiones financieras Corto Plazo	200.575,41	83.680,71	84.996,84	199.259,28

Información

INEXISTENCIA DE INVERSIONES EN ENTIDADES DEL GRUPO Y ASOCIADAS.

NOTA 8. PASIVOS FINANCIEROS

INEXISTENCIA DE INSTRUMENTOS FINANCIEROS A LARGO PLAZO.

Instrumentos financieros a corto plazo

CATEGORÍA	DEUDAS CON ENTIDADES DE CRÉDITO	OBLIGACIONES Y OTROS VALORES NEGOCIABLES	DERIVADOS. OTROS	TOTAL
Débitos y partidas a pagar	0,00	0,00	8.237,68	8.237,68
Otros	0,00	0,00	84.799,53	84.799,53
Pasivos a valor razonable con cambios en el excedente del ejercicio	0,00	0,00	0,00	0,00
TOTAL	0,00	0,00	93.037,21	93.037,21

Instrumentos financieros a corto plazo (ejercicio anterior)

CATEGORÍA	DEUDAS CON ENTIDADES DE CRÉDITO	OBLIGACIONES Y OTROS VALORES NEGOCIABLES	DERIVADOS. OTROS	TOTAL
Débitos y partidas a pagar	0,00	0,00	3.500,00	3.500,00
Otros	0,00	0,00	0,00	0,00
Pasivos a valor razonable con cambios en el excedente del ejercicio	0,00	0,00	0,00	0,00
TOTAL	0,00	0,00	3.500,00	3.500,00

Información

Fdo: El/La Secretario/a

VºBº El/La Presidente/a




NOTA 9. USUARIOS Y OTROS DEUDORES DE LA ACTIVIDAD PROPIA**Usuarios y otros deudores de la actividad propia**

Usuarios

DESCRIPCIÓN	SALDO INICIAL	AUMENTO	DISMINUCIÓN	SALDO FINAL
Entidades asociadas	0,00	0,00	0,00	0,00
Entidades del grupo	0,00	0,00	0,00	0,00
Otras procedencias	84.490,81	64.689,27	84.490,81	64.689,27
TOTAL	84.490,81	64.689,27	84.490,81	64.689,27

NOTA 10. BENEFICIARIOS Y ACREEDORES

INEXISTENCIA DE MOVIMIENTOS EN BENEFICIARIOS Y ACREEDORES.

NOTA 11. FONDOS PROPIOS

Ejercicio anterior:

DENOMINACIÓN DE LA CUENTA	SALDO INICIAL	ENTRADAS	SALIDAS	SALDO FINAL
10 Dotación fundacional	30.000,00	0,00	0,00	30.000,00
100 Dotación fundacional	30.000,00	0,00	0,00	30.000,00
103 Dotación fundacional no exigida	0,00	0,00	0,00	0,00
104 Fundadores por aportaciones no dinerarias pendientes	0,00	0,00	0,00	0,00
111 Reservas estatutarias	0,00	0,00	0,00	0,00
113 Reservas voluntarias	0,00	0,00	0,00	0,00
114 Reservas especiales	0,00	0,00	0,00	0,00
115 Reservas por pérdidas y ganancias actuariales y otros ajustes	0,00	0,00	0,00	0,00
120 Remanente	171.822,17	0,00	0,00	171.822,17
121 Excedentes negativos de ejercicios anteriores	-122.116,28	0,00	0,00	-122.116,28
129 Excedente del ejercicio	0,00	0,00	0,00	0,00
TOTAL	79.705,89	0,00	0,00	79.705,89

Ejercicio actual:

DENOMINACIÓN DE LA CUENTA	SALDO INICIAL	ENTRADAS	SALIDAS	SALDO FINAL
10 Dotación fundacional	30.000,00	0,00	0,00	30.000,00
100 Dotación fundacional	30.000,00	0,00	0,00	30.000,00
103 Dotación fundacional no exigida	0,00	0,00	0,00	0,00
104 Fundadores por aportaciones no dinerarias pendientes	0,00	0,00	0,00	0,00
111 Reservas estatutarias	0,00	0,00	0,00	0,00
113 Reservas voluntarias	0,00	0,00	0,00	0,00

Fdo: El/La Secretario/a

VºBº El/La Presidente/a




114 Reservas especiales	0,00	0,00	0,00	0,00
115 Reservas por pérdidas y ganancias actuariales y otros ajustes	0,00	0,00	0,00	0,00
120 Remanente	171.822,17	15.144,13	-548,70	187.515,00
121 Excedentes negativos de ejercicios anteriores	-122.116,28	0,00	0,00	-122.116,28
129 Excedente del ejercicio	15.144,13	-568,08	15.144,13	-568,08
TOTAL	94.850,02	14.576,05	14.595,43	94.830,64

NOTA 12. EXISTENCIAS

ACTIVO CORRIENTE. B. II. Existencias:

0,00.

NOTA 13. MONEDA EXTRANJERA**NOTA 14. SITUACIÓN FISCAL****Impuesto sobre beneficios**

a) Información sobre el régimen fiscal aplicable a la entidad. En particular, se informará de la parte de ingresos y resultados que debe incorporarse como base imponible a efectos del impuesto sobre sociedades:

La Fundación VALSE esta exenta del impuesto de sociedades.

c) Conciliación del importe neto de ingresos y gastos del ejercicio con la base imponible del impuesto sobre beneficio:

DESCRIPCIÓN	CUENTA DE RESULTADOS. AUMENTOS	CUENTA DE RESULTADOS. DISMINUCIONES	CUENTA DE RESULTADOS. TOTALES	INGRESOS Y GASTOS DIRECTAMENTE IMPUTADOS AL PATRIMONIO NETO. AUMENTOS	INGRESOS Y GASTOS DIRECTAMENTE IMPUTADOS AL PATRIMONIO NETO. DISMINUCIONES	INGRESOS Y GASTOS DIRECTAMENTE IMPUTADOS AL PATRIMONIO NETO. TOTALES
1. Saldo de ingresos y gastos del ejercicio			0,00			0,00
2. Impuesto sobre Sociedades	0,00	0,00	0,00	0,00	0,00	0,00
3. Diferencias permanentes. Resultados exentos	0,00	0,00	0,00	0,00	0,00	0,00
4. Diferencias permanentes. Otras diferencias	0,00	0,00	0,00	0,00	0,00	0,00
5. Diferencias temporarias. Con origen en el ejercicio	0,00	0,00	0,00	0,00	0,00	0,00
6. Diferencias temporarias. Con origen en ejercicios anteriores	0,00	0,00	0,00	0,00	0,00	0,00
7. Compensación de bases imponible negativas de ejercicios anteriores			0,00			0,00
8. Base imponible (resultado fiscal)			0,00			0,00

Otra información**Otros tributos**

Fdo: El/La Secretario/a

VºBº El/La Presidente/a




NOTA 15. INGRESOS Y GASTOS**15.1. Ayudas monetarias y otros**

AYUDAS MONETARIAS Y OTROS	IMPORTE
Ayudas monetarias	-16.128,56
6501 Ayudas monetarias individuales	-16.128,56

Criterios para la concesión de ayudas e identificación de las entidades beneficiarias. Explicación de los gastos por colaboraciones y del órgano de gobierno:

Las ayudas monetarias se han realizado teniendo en cuenta los grupos mas vulnerables de la sociedad, en este caso los niños sin recursos para estudiar.

15.2. Aprovisionamientos

APROVISIONAMIENTOS	IMPORTE
(600) Compras de bienes destinados a la actividad	-935,20
(601) Compras de materias primas	-16.987,05
(602) Compras de otros aprovisionamientos	-3.359,12
(607) Trabajos realizados por otras empresas	-40.396,35
TOTAL	-61.677,72

Detalle de los trabajos realizados por otras entidades:

La Fundación ha contratado un servicio de cocina-comedor por 37.384,67 € para uno de los proyectos residenciales de menores y ha tenido unos riesgos laborales por importe de 2.635,88 euros.

Detalle de compras de bienes destinados a la actividad, de materias primas y de otras materias consumibles, diferenciando entre compras nacionales, adquisiciones intracomunitarias e importaciones:

Se han adquirido materiales para actividades con menores y productos de alimentación por importe de 16.987,05 €.

15.3. Gastos de personal

GASTOS DE PERSONAL	IMPORTE
(640) Sueldos y salarios	-454.088,42
(642) Seguridad social a cargo de la entidad	-147.852,72
TOTAL	-601.941,14

Información sobre gastos de personal:

Se ha reducido un poco (2,55€) los gastos de personal con respecto al ejercicio anterior.

15.4. Deterioros y otros resultados de inmovilizado

INEXISTENCIA DE DETERIOROS Y OTROS RESULTADOS DE INMOVILIZADO.

15.5. Otros gastos de la actividad

Desglose de otros gastos de la actividad:

PARTIDA	IMPORTE
(622) Reparaciones y conservación	-2.797,93

Fdo: El/La Secretario/a

VºBº El/La Presidente/a




(623) Servicios de profesionales independientes	-12.719,77
(625) Primas de seguros	-1.260,55
(626) Servicios bancarios y similares	-494,03
(628) Suministros	-8.432,39
(629) Otros servicios	-6.683,11
TOTAL	-32.387,78

Análisis de gastos:

Hay gastos de gestoría y profesionales por importe de 12.719,77 €. Entre los otros servicios (629) están las cuotas pagadas por la actividad y actividades para menores.

15.6. Ingresos

INEXISTENCIA DE CUOTAS DE ASOCIADOS Y AFILIADOS.

INEXISTENCIA DE APORTACIONES DE USUARIOS.

INEXISTENCIA DE INGRESOS DE PROMOCIONES, PATROCINADORES Y COLABORACIONES.

ACTIVIDAD PROPIA	D) SUBVEN- CIONES, DONACIONES Y LEGADOS DE LA ACTIVIDAD PROPIA	D) PROCE- DENCIA
PROYECTO SOCIO EDUCATIVO CHAPUZON	100.346,84	CAIXA PROINFANCIA
PROYECTO SOCIO EDUCATIVO PUZZLE	192.261,88	CAIXA PROINFANCIA
PROYECTO SOCIO EDUCATIVO TRAMPOLIN	86.873,07	CAIXA PROINFANCIA
PROYECTO SOCIO EDUCATIVO COMETA	8.302,63	INMIGRACION
PROYECTO SOCIO EDUCATIVO SUEÑOS	58.051,58	IRPF CLM
PROYECTO UNIDAD FAMILIAR Mª AUXILIADORA	233.814,61	MARQUES DE VALDECILLA
PROYECTO SOCIOLABORAL EMPRENDE	34.399,72	BANCO SANTANDER
TOTAL	714.050,33	

15.7. Exceso de provisiones y otros resultados

INEXISTENCIA DE EXCESO DE PROVISIONES.

NOTA 16. PROVISIONES Y CONTINGENCIAS**NOTA 17. INFORMACIÓN SOBRE EL MEDIO AMBIENTE****NOTA 18. RETRIBUCIONES A LARGO PLAZO AL PERSONAL****NOTA 19. SUBVENCIONES, DONACIONES Y LEGADOS****1. Análisis de los movimientos de las partidas**



Movimientos imputados a la cuenta de resultados

NÚMERO DE CUENTA	IMPUTACIÓN
740 Subvenciones, donaciones y legados a la actividad	714.050,33
TOTAL	714.050,33

2. Características de las subvenciones, donaciones y legados recibidos

FINALIDAD Y/O ELEMENTO ADQUIRIDO	CUENTA	TIPO	ENTIDAD CONCEDENTE			
proyectos de educación social e integración	748	Entidad privada	CAIXA PROINFANCIA			
Proyecto residencial en Cantabria	748	Entidad privada	MARQUES DE VALDECILLA			
Proyectos socio-educativos	740	Entidad privada	BANCO SANTANDER			
Proyecto socio-educativo	740	Administración Estatal	MINISTERIO EDUCACION Y CIENCIA			
Proyectos socio educativo Comunidad Madrid	740	Administración Autonómica	IRPF COMUNIDAD MADRID			
Proyectos socio educativos Valdepeñas-La Roda	740	Administración Autonómica	IRP CASILLA LA MANCHA			
Proyectos inserción laboral	740	Administración Autonómica	INMIGRACION EXTRACURRICULAR			
Proyectos socio educativos	740	Administración Autonómica	INMIGRACION FAMILIAS			
Proyectos socio educativo Valdepeñas	740	Administración Local	AYUNTAMIENTO DE VALDEPEÑAS			
Proyectos socio educativo	740	Administración Estatal	TESORO PUBLICO			
Proyectos socio educativos	740	Entidad privada	FUNDACION NOUS CIMS			
Proyectos socio educativos	740	Particulares	DONATIVOS PRIVADOS			
Proyectos socio educativo	748	Administración Estatal	SEGURIDAD SOCIAL			
Proyectos socio educativos	740	Entidad privada	FUNDACION LOEWE			
Proyectos socio educativos	740	Particulares	BENEFICIARIOS			
FINALIDAD Y/O ELEMENTO ADQUIRIDO	AÑO DE CONCESIÓN	PERÍODO DE APLICACIÓN	IMPORTE CONCEDIDO	IMPUTADO EN EJERCICIOS ANTERIORES	IMPUTADO EN EJERCICIO ACTUAL	TOTAL IMPUTADO A RESULTADOS
proyectos de educación social e integración	2020	2020	339.402,40	0,00	339.402,40	339.402,40
Proyecto residencial en Cantabria	2020	2020	231.428,91	0,00	231.428,91	231.428,91
Proyectos socio-educativos	2020	2020	29.000,00	0,00	29.000,00	29.000,00
Proyecto socio-educativo	2020	2020	7.835,02	0,00	7.835,02	7.835,02
Proyectos socio educativo Comunidad Madrid	2020	2020	17.512,50	0,00	17.512,50	17.512,50
Proyectos socio educativos Valdepeñas-La Roda	2020	2020	13.432,95	0,00	13.432,95	13.432,95
Proyectos inserción laboral	2020	2020	15.751,84	0,00	15.751,84	15.751,84

Fdo: El/La Secretario/a

VºBº El/La Presidente/a




Proyectos socio educativos	2020	2020	18.774,92	0,00	18.774,92	18.774,92
Proyectos socio educativo Valdepeñas	2020	2020	4.489,73	0,00	4.489,73	4.489,73
Proyectos socio educativo	2020	2020	2.212,77	0,00	2.212,77	2.212,77
Proyectos socio educativos	2020	2020	11.893,74	0,00	11.893,74	11.893,74
Proyectos socio educativos	2020	2020	15.224,97	0,00	15.224,97	15.224,97
Proyectos socio educativo	2020	2020	2.250,70	0,00	2.250,70	2.250,70
Proyectos socio educativos	2020	2020	3.838,92	0,00	3.838,92	3.838,92
Proyectos socio educativos	2020	2020	1.000,96	0,00	1.000,96	1.000,96
TOTAL			714.050,33	0,00	714.050,33	714.050,33

3. Información sobre cumplimiento de condiciones asociadas:

Todas las subvenciones se han otorgado para el ejercicio 2020 y se han aplicado íntegramente en los proyectos ejecutados para tales fines.

NOTA 20. FUSIONES ENTRE ENTIDADES NO LUCRATIVAS Y COMBINACIÓN DE NEGOCIOS**NOTA 21. NEGOCIOS CONJUNTOS****NOTA 22A. ACTIVIDAD DE LA ENTIDAD****1. ACTIVIDAD DE LA ENTIDAD****A1. PROYECTO SOCIO EDUCATIVO CHAPUZON****Tipo:**

Propia.

Sector:

Educación.

Función:

Cooperación.

Lugar de desarrollo de la actividad:

Comunidad de Madrid, España.

Descripción detallada de la actividad:

Las actividades del proyecto están enfocadas a fomentar el desarrollo personal, social y educativo de los/as niños/as y adolescentes. Se promueven las actividades en horario extraescolar, para compensar desigualdades trabajando la integración mediante la utilización del Sistema Preventivo, a través de la planificación, realización de medidas específicas y evaluación de las intervenciones conectadas directamente con las necesidades de los/as destinatarios/as, que les ayuden a mejorar su rendimiento escolar y a adquirir las competencias sociales necesarias para desarrollar una integración en la sociedad.

1. De lunes a jueves de 9:00 a 14:00 horas, entrevistas con padres, madres o tutores, coordinación con los servicios sociales

2. De lunes a jueves de 16:00 a 20:00 horas:

2.1 Apoyo psicopedagógico: Acción tutorial, orientación personal y profesional, relación con las familias y relación de informes educativos

2.2 Apoyo escolar: refuerzo escolar, apoyo complementario en materias curriculares y talleres de matemáticas, vocabulario, lectura, expresión corporal

2.3 Habilidades sociales: asambleas, juego libre y juego de mesa, dinámicas o técnicas de grupo y tutorías individualizadas.

3. En periodos vacacionales: Campamento urbano de Navidad, Colonias de verano.

La situación de crisis generada por el COVID-19 ha provocado un aumento de las problemáticas de las familias. A raíz de la crisis generada se han previsto actividades de distribución de alimentos y ropa para los y las menores y sus familias.




Recursos humanos empleados en la actividad

TIPO DE PERSONAL	NÚMERO PREVISTO	NÚMERO REALIZADO	Nº HORAS / AÑO PREVISTO	Nº HORAS / AÑO REALIZADO
Personal asalariado	5,00	5,00	4.996,00	4.996,00
Personal con contrato de servicios	0,00	0,00	0,00	0,00
Personal voluntario	14,00	9,00	288,00	60,00

Beneficiarios y/o usuarios de la actividad

BENEFICIARIOS O USUARIOS	NÚMERO PREVISTO	NÚMERO REALIZADO	INDETERMINADO
Personas físicas	50,00	46,00	
Personas jurídicas	0,00	0,00	

Recursos económicos empleados por la actividad

RECURSOS	IMPORTE PREVISTO	IMPORTE REALIZADO ESPECÍFICO EN LA ACTIVIDAD	IMPORTE REALIZADO COMÚN EN LA ACTIVIDAD	IMPORTE REALIZADO TOTAL EN LA ACTIVIDAD
Gastos				
Ayudas monetarias y otros gastos de gestión	0,00	-2.971,70	0,00	-2.971,70
a) Ayudas monetarias	0,00	-2.971,70	0,00	-2.971,70
b) Ayudas no monetarias	0,00	0,00	0,00	0,00
c) Gastos por colaboraciones y órganos de gobierno	0,00	0,00	0,00	0,00
Variación de existencias de productos terminados y en curso de fabricación	0,00	0,00	0,00	0,00
Aprovisionamientos	-5.847,30	-1.148,77	0,00	-1.148,77
Gastos de personal	-81.735,44	-91.644,10	0,00	-91.644,10
Otros gastos de la actividad	0,00	-2.522,70	0,00	-2.522,70
Servicios profesionales	0,00	-2.522,70	0,00	-2.522,70
Amortización del inmovilizado	0,00	-548,70	0,00	-548,70
Deterioro y resultado por enajenación de inmovilizado	0,00	0,00	0,00	0,00
Otros resultados (Gastos)	0,00	0,00	0,00	0,00
Gastos financieros	0,00	0,00	0,00	0,00
Variaciones de valor razonable en instrumentos financieros	0,00	0,00	0,00	0,00
Diferencias de cambio	0,00	0,00	0,00	0,00
Deterioro y resultado por enajenaciones de instrumentos financieros	0,00	0,00	0,00	0,00
Impuesto sobre beneficios	0,00	0,00	0,00	0,00
Total gastos	-87.582,74	-98.835,97	0,00	-98.835,97

Fdo: El/La Secretario/a

VºBº El/La Presidente/a




Inversiones				
Adquisiciones de inmovilizado (excepto Bienes del Patrimonio Histórico)	0,00	0,00	0,00	0,00
Adquisiciones Bienes del Patrimonio Histórico	0,00	0,00	0,00	0,00
Cancelación deuda no comercial	0,00	0,00	0,00	0,00
Total inversiones	0,00	0,00	0,00	0,00
TOTAL RECURSOS EMPLEADOS	87.582,74	98.835,97	0,00	98.835,97

Objetivos e indicadores de la realización de la actividad

OBJETIVO	INDICADOR	CANTIDAD PREVISTA	CANTIDAD REALIZADA
INTEGRACIÓN DE NIÑOS/AS ADOLESCENTES Y JÓVENES	NÚMERO DE DE NIÑOS/AS ADOLESCENTES Y JÓVENES INTEGRADOS/AS	50,00	46,00




A2. PROYECTO SOCIO EDUCATIVO PUZZLE

Tipo:

Propia.

Sector:

Educación.

Función:

Cooperación.

Lugar de desarrollo de la actividad:

Comunidad de Madrid, España.

Descripción detallada de la actividad:

Las actividades del proyecto están enfocadas a fomentar el desarrollo personal, social y educativo de los/as niños/as y adolescentes. Se promueven las actividades en horario extraescolar, para compensar desigualdades trabajando la integración mediante la utilización del Sistema Preventivo, a través de la planificación, realización de medidas específicas y evaluación de las intervenciones conectadas directamente con las necesidades de los/as destinatarios/as, que les ayuden a mejorar su rendimiento escolar y a adquirir las competencias sociales necesarias para desarrollar una integración en la sociedad. El proyecto socioeducativo "Puzzle" se encuentra ubicado en pleno distrito de Fuencarral- El Pardo, en el Barrio del Pilar. Este barrio es uno de los que tienen mayor densidad de población de Europa y unos altos índices de desigualdad social. En esta ubicación se da servicio a más de 50 familias del barrio, siendo uno de los proyectos más grandes de la Fundación Valsé.

1. De lunes a jueves de 9:00 a 14:00 horas, entrevistas con padres, madres o tutores, coordinación con los servicios sociales

2. De lunes a jueves de 16:00 a 20:00 horas:

2.1 Apoyo psicopedagógico: Acción tutorial, orientación personal y profesional, relación con las familias y relación de informes educativos

2.2 Apoyo escolar: refuerzo escolar, apoyo complementario en materias curriculares y talleres de matemáticas, vocabulario, lectura, expresión corporal

2.3 Habilidades sociales: asambleas, juego libre y juego de mesa, dinámicas o técnicas de grupo y tutorías individualizadas.

3. En periodos vacacionales: Campamento urbano de Navidad, Colonias de verano

4. Programa de Talleres Familiares

La situación de crisis generada por el COVID-19 ha provocado un aumento de las problemáticas de las familias. A raíz de la crisis generada se han previsto actividades de distribución de alimentos y ropa para los y las menores y sus familias.

Recursos humanos empleados en la actividad

TIPO DE PERSONAL	NÚMERO PREVISTO	NÚMERO REALIZADO	Nº HORAS / AÑO PREVISTO	Nº HORAS / AÑO REALIZADO
Personal asalariado	12,00	12,00	8.819,00	8.819,00
Personal con contrato de servicios	0,00	0,00	0,00	0,00
Personal voluntario	13,00	19,00	576,00	120,00

Beneficiarios y/o usuarios de la actividad

BENEFICIARIOS O USUARIOS	NÚMERO PREVISTO	NÚMERO REALIZADO	INDETERMINADO
Personas físicas	118,00	125,00	
Personas jurídicas	0,00	0,00	

Recursos económicos empleados por la actividad

Fdo: El/La Secretario/a

VºBº El/La Presidente/a




RECURSOS	IMPORTE PREVISTO	IMPORTE REALIZADO ESPECÍFICO EN LA ACTIVIDAD	IMPORTE REALIZADO COMÚN EN LA ACTIVIDAD	IMPORTE REALIZADO TOTAL EN LA ACTIVIDAD
Gastos				
Ayudas monetarias y otros gastos de gestión	0,00	-4.568,33	0,00	-4.568,33
a) Ayudas monetarias	0,00	-4.568,33	0,00	-4.568,33
b) Ayudas no monetarias	0,00	0,00	0,00	0,00
c) Gastos por colaboraciones y órganos de gobierno	0,00	0,00	0,00	0,00
Variación de existencias de productos terminados y en curso de fabricación	0,00	0,00	0,00	0,00
Aprovisionamientos	-102,59	-1.069,93	0,00	-1.069,93
Gastos de personal	-172.999,10	-184.812,91	0,00	-184.812,91
Otros gastos de la actividad	0,00	-2.578,84	0,00	-2.578,84
Servicios profesionales	0,00	-2.578,84	0,00	-2.578,84
Amortización del inmovilizado	0,00	0,00	0,00	0,00
Deterioro y resultado por enajenación de inmovilizado	0,00	0,00	0,00	0,00
Otros resultados (Gastos)	0,00	0,00	0,00	0,00
Gastos financieros	0,00	0,00	0,00	0,00
Variaciones de valor razonable en instrumentos financieros	0,00	0,00	0,00	0,00
Diferencias de cambio	0,00	0,00	0,00	0,00
Deterioro y resultado por enajenaciones de instrumentos financieros	0,00	0,00	0,00	0,00
Impuesto sobre beneficios	0,00	0,00	0,00	0,00
Total gastos	-173.101,69	-193.030,01	0,00	-193.030,01
Inversiones				
Adquisiciones de inmovilizado (excepto Bienes del Patrimonio Histórico)	0,00	0,00	0,00	0,00
Adquisiciones Bienes del Patrimonio Histórico	0,00	0,00	0,00	0,00
Cancelación deuda no comercial	0,00	0,00	0,00	0,00
Total inversiones	0,00	0,00	0,00	0,00
TOTAL RECURSOS EMPLEADOS	173.101,69	193.030,01	0,00	193.030,01

Objetivos e indicadores de la realización de la actividad

OBJETIVO	INDICADOR	CANTIDAD PREVISTA	CANTIDAD REALIZADA
INTEGRACIÓN DE MENORES, ADOLESCENTES Y JÓVENES	NÚMERO DE MENORES, ADOLESCENTES Y JÓVENES INTEGRADOS	102,00	105,00
FOMENTO DE LA PARENTALIDAD POSITIVA	NÚMERO DE MADRES Y MADRES QUE PARTICIPAN	16,00	20,00

Fdo: El/La Secretario/a

VºBº El/La Presidente/a




A3. PROYECTO SOCIO EDUCATIVO TRAMPOLIN**Tipo:**

Propia.

Sector:

Educación.

Función:

Cooperación.

Lugar de desarrollo de la actividad:

Comunidad de Madrid, España.

Descripción detallada de la actividad:

Las actividades del proyecto están enfocadas a fomentar el desarrollo personal, social y educativo de los/as niños/as y adolescentes. Se promueven las actividades en horario extraescolar, para compensar desigualdades trabajando la integración mediante la utilización del Sistema Preventivo, a través de la planificación, realización de medidas específicas y evaluación de las intervenciones conectadas directamente con las necesidades de los/as destinatarios/as, que les ayuden a mejorar su rendimiento escolar y a adquirir las competencias sociales necesarias para desarrollar una integración en la sociedad. El proyecto socioeducativo "Trampolín" se encuentra ubicado en pleno distrito de Ciudad Lineal, en el barrio de Ascao, en torno a la obra de las Salesianas en la calle Emilio Ferrari. Este proyecto da servicio a 30 familias del barrio. Por su localización, ofrece una propuesta educativa integral a los/as menores de una de las zonas con mayores índices de vulnerabilidad de la ciudad

1. De lunes a jueves de 9:00 a 14:00 horas, entrevistas con padres, madres o tutores, coordinación con los servicios sociales

2. De lunes a jueves de 16:00 a 20:00 horas:

2.1 Apoyo psicopedagógico: Acción tutorial, orientación personal y profesional, relación con las familias y relación de informes educativos

2.2 Apoyo escolar: refuerzo escolar, apoyo complementario en materias curriculares y talleres de matemáticas, vocabulario, lectura, expresión corporal

2.3 Habilidades sociales: asambleas, juego libre y juego de mesa, dinámicas o técnicas de grupo y tutorías individualizadas.

3. En periodos vacacionales: Campamento urbano de Navidad, Colonias de verano

4. Programa de Talleres Familiares

La situación de crisis generada por el COVID-19 ha provocado un aumento de las problemáticas de las familias. A raíz de la crisis generada se han previsto actividades de distribución de alimentos y ropa para los y las menores y sus familias.

Recursos humanos empleados en la actividad

TIPO DE PERSONAL	NÚMERO PREVISTO	NÚMERO REALIZADO	Nº HORAS / AÑO PREVISTO	Nº HORAS / AÑO REALIZADO
Personal asalariado	4,00	4,00	4.191,00	4.191,00
Personal con contrato de servicios	0,00	0,00	0,00	0,00
Personal voluntario	3,00	8,00	120,00	180,00

Beneficiarios y/o usuarios de la actividad

BENEFICIARIOS O USUARIOS	NÚMERO PREVISTO	NÚMERO REALIZADO	INDETERMINADO
Personas físicas	67,00	67,00	
Personas jurídicas	0,00	0,00	

Recursos económicos empleados por la actividad

Fdo: El/La Secretario/a

VºBº El/La Presidente/a




RECURSOS	IMPORTE PREVISTO	IMPORTE REALIZADO ESPECÍFICO EN LA ACTIVIDAD	IMPORTE REALIZADO COMÚN EN LA ACTIVIDAD	IMPORTE REALIZADO TOTAL EN LA ACTIVIDAD
Gastos				
Ayudas monetarias y otros gastos de gestión	0,00	-2.473,85	0,00	-2.473,85
a) Ayudas monetarias	0,00	-2.473,85	0,00	-2.473,85
b) Ayudas no monetarias	0,00	0,00	0,00	0,00
c) Gastos por colaboraciones y órganos de gobierno	0,00	0,00	0,00	0,00
Variación de existencias de productos terminados y en curso de fabricación	0,00	0,00	0,00	0,00
Aprovisionamientos	-240,99	-1.880,95	0,00	-1.880,95
Gastos de personal	-75.535,62	-73.057,23	0,00	-73.057,23
Otros gastos de la actividad	0,00	-3.940,59	0,00	-3.940,59
Prima de seguro	0,00	-3.853,63	0,00	-3.853,63
Actividades de pastoral	0,00	-86,96	0,00	-86,96
Amortización del inmovilizado	0,00	0,00	0,00	0,00
Deterioro y resultado por enajenación de inmovilizado	0,00	0,00	0,00	0,00
Otros resultados (Gastos)	0,00	-0,00	0,00	0,00
Gastos financieros	0,00	0,00	0,00	0,00
Variaciones de valor razonable en instrumentos financieros	0,00	0,00	0,00	0,00
Diferencias de cambio	0,00	0,00	0,00	0,00
Deterioro y resultado por enajenaciones de instrumentos financieros	0,00	0,00	0,00	0,00
Impuesto sobre beneficios	0,00	0,00	0,00	0,00
Total gastos	-75.776,61	-81.352,62	0,00	-81.352,62
Inversiones				
Adquisiciones de inmovilizado (excepto Bienes del Patrimonio Histórico)	0,00	0,00	0,00	0,00
Adquisiciones Bienes del Patrimonio Histórico	0,00	0,00	0,00	0,00
Cancelación deuda no comercial	0,00	0,00	0,00	0,00
Total inversiones	0,00	0,00	0,00	0,00
TOTAL RECURSOS EMPLEADOS	75.776,61	81.352,62	0,00	81.352,62

Objetivos e indicadores de la realización de la actividad

OBJETIVO	INDICADOR	CANTIDAD PREVISTA	CANTIDAD REALIZADA
INTEGRACIÓN DE MENORES, ADOLESCENTES Y JÓVENES	NÚMERO DE NIÑOS/AS ADOLESCENTES Y JÓVENES INTEGRADOS/AS	51,00	47,00
FOMENTO DE LA PARENTALIDAD POSITIVA	NÚMERO DE MADRES Y PADRES QUE PARTICIPAN	16,00	20,00

Fdo: El/La Secretario/a

VºBº El/La Presidente/a




A4. PROYECTO SOCIO EDUCATIVO COMETA

Tipo:

Propia.

Sector:

Educación.

Función:

Cooperación.

Lugar de desarrollo de la actividad:

Castilla-La Mancha, España.

Descripción detallada de la actividad:

Las actividades del proyecto están enfocadas a fomentar el desarrollo personal, social y educativo de los/as niños/as y adolescentes. Se promueven las actividades en horario extraescolar, para compensar desigualdades trabajando la integración mediante la utilización del Sistema Preventivo, a través de la planificación, realización de medidas específicas y evaluación de las intervenciones conectadas directamente con las necesidades de los/as destinatarios/as, que les ayuden a mejorar su rendimiento escolar y a adquirir las competencias sociales necesarias para desarrollar una integración en la sociedad.

1. De lunes a jueves de 9:00 a 14:00 horas, entrevistas con padres, madres o tutores, coordinación con los servicios sociales

2. De lunes a jueves de 16:00 a 20:00 horas:

2.1 Apoyo psicopedagógico: Acción tutorial, orientación personal y profesional, relación con las familias y relación de informes educativos

2.2 Apoyo escolar: refuerzo escolar, apoyo complementario en materias curriculares y talleres de matemáticas, vocabulario, lectura, expresión corporal

2.3 Habilidades sociales: asambleas, juego libre y juego de mesa, dinámicas o técnicas de grupo y tutorías individualizadas.

3. En periodos vacacionales: Campamento urbano de Navidad, Colonias de verano, Actividades deportivas

La situación de crisis generada por el COVID-19 ha provocado una aumento de las problemáticas de las familias. A raíz de la crisis generada se han previsto actividades de distribución de alimentos y ropa para los y las menores y sus familias.

Recursos humanos empleados en la actividad

TIPO DE PERSONAL	NÚMERO PREVISTO	NÚMERO REALIZADO	Nº HORAS / AÑO PREVISTO	Nº HORAS / AÑO REALIZADO
Personal asalariado	1,00	1,00	449,00	449,00
Personal con contrato de servicios	0,00	0,00	0,00	0,00
Personal voluntario	8,00	8,00	384,00	384,00

Beneficiarios y/o usuarios de la actividad


BENEFICIARIOS O USUARIOS	NÚMERO PREVISTO	NÚMERO REALIZADO	INDETERMINADO
Personas físicas	20,00	29,00	
Personas jurídicas	0,00	0,00	

Recursos económicos empleados por la actividad

RECURSOS	IMPORTE PREVISTO	IMPORTE REALIZADO ESPECÍFICO EN LA ACTIVIDAD	IMPORTE REALIZADO COMÚN EN LA ACTIVIDAD	IMPORTE REALIZADO TOTAL EN LA ACTIVIDAD
Gastos				

Fdo: El/La Secretario/a

VºBº El/La Presidente/a




Ayudas monetarias y otros gastos de gestión	0,00	0,00	0,00	0,00
a) Ayudas monetarias	0,00	0,00	0,00	0,00
b) Ayudas no monetarias	0,00	0,00	0,00	0,00
c) Gastos por colaboraciones y órganos de gobierno	0,00	0,00	0,00	0,00
Variación de existencias de productos terminados y en curso de fabricación	0,00	0,00	0,00	0,00
Aprovisionamientos	-120,00	-35,00	0,00	-35,00
Gastos de personal	-6.974,86	-8.276,15	0,00	-8.276,15
Otros gastos de la actividad	0,00	-79,29	0,00	-79,29
Prima de seguro	0,00	-79,29	0,00	-79,29
Amortización del inmovilizado	0,00	0,00	0,00	0,00
Deterioro y resultado por enajenación de inmovilizado	0,00	0,00	0,00	0,00
Otros resultados (Gastos)	0,00	0,00	0,00	0,00
Gastos financieros	0,00	0,00	0,00	0,00
Variaciones de valor razonable en instrumentos financieros	0,00	0,00	0,00	0,00
Diferencias de cambio	0,00	0,00	0,00	0,00
Deterioro y resultado por enajenaciones de instrumentos financieros	0,00	0,00	0,00	0,00
Impuesto sobre beneficios	0,00	0,00	0,00	0,00
Total gastos	-7.094,86	-8.390,44	0,00	-8.390,44
Inversiones				
Adquisiciones de inmovilizado (excepto Bienes del Patrimonio Histórico)	0,00	0,00	0,00	0,00
Adquisiciones Bienes del Patrimonio Histórico	0,00	0,00	0,00	0,00
Cancelación deuda no comercial	0,00	-0,00	0,00	0,00
Total inversiones	0,00	0,00	0,00	0,00
TOTAL RECURSOS EMPLEADOS	7.094,86	8.390,44	0,00	8.390,44

Objetivos e indicadores de la realización de la actividad

OBJETIVO	INDICADOR	CANTIDAD PREVISTA	CANTIDAD REALIZADA
INTEGRACIÓN DE MENORES, ADOLESCENTES Y JÓVENES	NÚMERO DE NIÑOS/AS ADOLESCENTES Y JÓVENES INTEGRADOS/AS	13,00	22,00
INTEGRACIÓN FAMILIAS INMIGRANTES	NÚMERO DE MADRES Y PADRES QUE PARTICIPAN	7,00	7,00




A5. PROYECTO SOCIO EDUCATIVO SUEÑOS

Tipo:

Propia.

Sector:

Educación.

Función:

Cooperación.

Lugar de desarrollo de la actividad:

Castilla-La Mancha.

Descripción detallada de la actividad:

Las actividades del proyecto están enfocadas a fomentar el desarrollo personal, social y educativo de los/as niños/as y adolescentes. Se promueven las actividades en horario extraescolar, para compensar desigualdades trabajando la integración mediante la utilización del Sistema Preventivo, a través de la planificación, realización de medidas específicas y evaluación de las intervenciones conectadas directamente con las necesidades de los/as destinatarios/as, que les ayuden a mejorar su rendimiento escolar y a adquirir las competencias sociales necesarias para desarrollar una integración en la sociedad.

1. De lunes a jueves de 9:00 a 14:00 horas, entrevistas con padres, madres o tutores, coordinación con los servicios sociales

2. De lunes a jueves de 16:00 a 20:00 horas:

2.1 Apoyo psicopedagógico: Acción tutorial, orientación personal y profesional, relación con las familias y relación de informes educativos

2.2 Apoyo escolar: refuerzo escolar, apoyo complementario en materias curriculares y talleres de matemáticas, vocabulario, lectura, expresión corporal

2.3 Habilidades sociales: asambleas, juego libre y juego de mesa, dinámicas o técnicas de grupo y tutorías individualizadas.

3. En periodos vacacionales: Campamento urbano de Navidad, Colonias de verano

4. Programa de Talleres Familiares

La situación de crisis generada por el COVID-19 ha provocado un aumento de las problemáticas de las familias. A raíz de la crisis generada se han previsto actividades de distribución de alimentos y ropa para los y las menores y sus familias.

Recursos humanos empleados en la actividad

TIPO DE PERSONAL	NÚMERO PREVISTO	NÚMERO REALIZADO	Nº HORAS / AÑO PREVISTO	Nº HORAS / AÑO REALIZADO
Personal asalariado	2,00	2,00	1.832,00	1.832,00
Personal con contrato de servicios	0,00	0,00	0,00	0,00
Personal voluntario	23,00	10,00	1.104,00	130,00

Beneficiarios y/o usuarios de la actividad


BENEFICIARIOS O USUARIOS	NÚMERO PREVISTO	NÚMERO REALIZADO	INDETERMINADO
Personas físicas	38,00	37,00	
Personas jurídicas	0,00	0,00	

Recursos económicos empleados por la actividad

RECURSOS	IMPORTE PREVISTO	IMPORTE REALIZADO ESPECIFICO EN LA ACTIVIDAD	IMPORTE REALIZADO COMUN EN LA ACTIVIDAD	IMPORTE REALIZADO TOTAL EN LA ACTIVIDAD

Fdo: El/La Secretario/a

VºBº El/La Presidente/a

Gastos				
Ayudas monetarias y otros gastos de gestión	0,00	-2.988,18	0,00	-2.988,18
a) Ayudas monetarias	0,00	-2.988,18	0,00	-2.988,18
b) Ayudas no monetarias	0,00	0,00	0,00	0,00
c) Gastos por colaboraciones y órganos de gobierno	0,00	0,00	0,00	0,00
Variación de existencias de productos terminados y en curso de fabricación	0,00	0,00	0,00	0,00
Aprovisionamientos	-120,00	-12.029,46	0,00	-12.029,46
Gastos de personal	-24.451,30	-30.639,07	0,00	-30.639,07
Otros gastos de la actividad	0,00	-6.427,75	0,00	-6.427,75
Servicios profesionales	0,00	-6.427,75	0,00	-6.427,75
Amortización del inmovilizado	0,00	-687,36	0,00	-687,36
Deterioro y resultado por enajenación de inmovilizado	0,00	0,00	0,00	0,00
Otros resultados (Gastos)	0,00	0,00	0,00	0,00
Gastos financieros	0,00	0,00	0,00	0,00
Variaciones de valor razonable en instrumentos financieros	0,00	0,00	0,00	0,00
Diferencias de cambio	0,00	0,00	0,00	0,00
Deterioro y resultado por enajenaciones de instrumentos financieros	0,00	0,00	0,00	0,00
Impuesto sobre beneficios	0,00	0,00	0,00	0,00
Total gastos	-24.571,30	-52.771,82	0,00	-52.771,82
Inversiones				
Adquisiciones de inmovilizado (excepto Bienes del Patrimonio Histórico)	0,00	0,00	0,00	0,00
Adquisiciones Bienes del Patrimonio Histórico	0,00	0,00	0,00	0,00
Cancelación deuda no comercial	0,00	0,00	0,00	0,00
Total inversiones	0,00	0,00	0,00	0,00
TOTAL RECURSOS EMPLEADOS	24.571,30	52.771,82	0,00	52.771,82

Objetivos e indicadores de la realización de la actividad

OBJETIVO	INDICADOR	CANTIDAD PREVISTA	CANTIDAD REALIZADA
INTEGRACIÓN FAMILIAS INMIGRANTES	NÚMERO DE MADRES Y MADRES QUE PARTICIPAN	7,00	7,00
INTEGRACIÓN DE MENORES, ADOLESCENTES Y JÓVENES	INTEGRACIÓN DE MENORES, ADOLESCENTES Y JÓVENES	31,00	30,00

Fdo: El/La Secretario/a

VºBº El/La Presidente/a




A6. PROYECTO UNIDAD FAMILIAR Mª AUXILIADORA**Tipo:**

Propia.

Sector:

Educación.

Función:

Otros.

Lugar de desarrollo de la actividad:

Cantabria, Comunidad de Madrid, España.

Descripción detallada de la actividad:

La Unidad Familiar es un núcleo de convivencia para menores y adolescentes de 6 a 18 años, en situación de riesgo y con problemas de desestructuración familiar, tutelados por el Gobierno y beneficiarios del Servicio de Atención a la Infancia, Adolescencia y Familia de los Servicios Sociales del Gobierno de Cantabria

Las actividades del proyecto son:

- 1 - Acogida, residencia y manutención de los/as menores
- 2 - Acompañamiento personal y grupal
- 3 - Programa de apoyo escolar
- 4 - Programa de habilidades sociales
- 5 - Programa de ocio y tiempo libre.

Recursos humanos empleados en la actividad

TIPO DE PERSONAL	NÚMERO PREVISTO	NÚMERO REALIZADO	Nº HORAS / AÑO PREVISTO	Nº HORAS / AÑO REALIZADO
Personal asalariado	7,00	7,00	12.250,00	12.250,00
Personal con contrato de servicios	0,00	0,00	0,00	0,00
Personal voluntario	1,00	1,00	40,00	40,00

Beneficiarios y/o usuarios de la actividad

BENEFICIARIOS O USUARIOS	NÚMERO PREVISTO	NÚMERO REALIZADO	INDETERMINADO
Personas físicas	8,00	8,00	
Personas jurídicas	0,00	0,00	

Recursos económicos empleados por la actividad

RECURSOS	IMPORTE PREVISTO	IMPORTE REALIZADO ESPECÍFICO EN LA ACTIVIDAD	IMPORTE REALIZADO COMÚN EN LA ACTIVIDAD	IMPORTE REALIZADO TOTAL EN LA ACTIVIDAD
Gastos				
Ayudas monetarias y otros gastos de gestión	0,00	-2.542,50	0,00	-2.542,50
a) Ayudas monetarias	0,00	-2.542,50	0,00	-2.542,50
b) Ayudas no monetarias	0,00	0,00	0,00	0,00

Fdo: El/La Secretario/a

VºBº El/La Presidente/a




c) Gastos por colaboraciones y órganos de gobierno	0,00	0,00	0,00	0,00
Variación de existencias de productos terminados y en curso de fabricación	0,00	0,00	0,00	0,00
Aprovisionamientos	-10.000,00	-44.346,69	0,00	-44.346,69
Gastos de personal	-154.000,00	-180.255,20	0,00	-180.255,20
Otros gastos de la actividad	-55.000,00	-12.096,43	0,00	-12.096,43
Suministros	-5.000,00	0,00	0,00	0,00
Otros servicios	-36.000,00	-12.096,43	0,00	-12.096,43
Actividades de pastoral	-14.000,00	0,00	0,00	0,00
Amortización del inmovilizado	0,00	0,00	0,00	0,00
Deterioro y resultado por enajenación de inmovilizado	0,00	0,00	0,00	0,00
Otros resultados (Gastos)	0,00	0,00	0,00	0,00
Gastos financieros	0,00	0,00	0,00	0,00
Variaciones de valor razonable en instrumentos financieros	0,00	0,00	0,00	0,00
Diferencias de cambio	0,00	0,00	0,00	0,00
Deterioro y resultado por enajenaciones de instrumentos financieros	0,00	0,00	0,00	0,00
Impuesto sobre beneficios	0,00	0,00	0,00	0,00
Total gastos	-219.000,00	-239.240,82	0,00	-239.240,82
Inversiones				
Adquisiciones de inmovilizado (excepto Bienes del Patrimonio Histórico)	0,00	0,00	0,00	0,00
Adquisiciones Bienes del Patrimonio Histórico	0,00	0,00	0,00	0,00
Cancelación deuda no comercial	0,00	0,00	0,00	0,00
Total inversiones	0,00	0,00	0,00	0,00
TOTAL RECURSOS EMPLEADOS	219.000,00	239.240,82	0,00	239.240,82

Objetivos e indicadores de la realización de la actividad

OBJETIVO	INDICADOR	CANTIDAD PREVISTA	CANTIDAD REALIZADA
ACOGER MENORES TUTELADOS	NÚMERO DE MENORES TUTELADOS	8,00	8,00




A7. PROYECTO SOCIOLABORAL EMPRENDE**Tipo:**

Propia.

Sector:

Laboral.

Función:

Otros.

Lugar de desarrollo de la actividad:

Comunidad de Madrid.

Descripción detallada de la actividad:

Los objetivos y actividades del proyecto están enfocados a mejorar las posibilidades de inserción sociolaboral de personas inmigrantes y/o nacionales, especialmente jóvenes de 16 a 30 años.

1. Fase de acogida: Una primera fase de acogida, orientación, evaluación de competencias y propuesta de un itinerario formativo con objetivos individuales.
2. Fase de intervención: En esta fase se desarrollan las acciones formativas del itinerario, tanto las formaciones para el empleo como las transversales. Además se realiza una tutoría individualizada de seguimiento mensual. Las acciones de esta fase son de carácter grupal e individual.
3. Fase de seguimiento y evaluación: En esta última etapa se acompaña al/la participante en la inserción laboral en la empresa o en el sistema educativo.
4. Orientación Laboral: Formación ocupacional y acompañamiento a la inserción
5. Actividades para potenciar habilidades personales y sociales

Con la crisis del COVID-19 muchas de las actividades se han desarrollado de manera online; los cursos se ha llevado a cabo a través de plataformas digitales.

Recursos humanos empleados en la actividad

TIPO DE PERSONAL	NÚMERO PREVISTO	NÚMERO REALIZADO	Nº HORAS / AÑO PREVISTO	Nº HORAS / AÑO REALIZADO
Personal asalariado	1,00	2,00	897,00	1.794,00
Personal con contrato de servicios	0,00	0,00	0,00	0,00
Personal voluntario	4,00	3,00	120,00	90,00

Beneficiarios y/o usuarios de la actividad

BENEFICIARIOS O USUARIOS	NÚMERO PREVISTO	NÚMERO REALIZADO	INDETERMINADO
Personas físicas	40,00	110,00	
Personas jurídicas	0,00	0,00	

Recursos económicos empleados por la actividad

RECURSOS	IMPORTE PREVISTO	IMPORTE REALIZADO ESPECÍFICO EN LA ACTIVIDAD	IMPORTE REALIZADO COMÚN EN LA ACTIVIDAD	IMPORTE REALIZADO TOTAL EN LA ACTIVIDAD
Gastos				
Ayudas monetarias y otros gastos de gestión	0,00	-584,00	0,00	-584,00

Fdo: El/La Secretario/a

VºBº El/La Presidente/a




a) Ayudas monetarias	0,00	-584,00	0,00	-584,00
b) Ayudas no monetarias	0,00	0,00	0,00	0,00
c) Gastos por colaboraciones y órganos de gobierno	0,00	0,00	0,00	0,00
Variación de existencias de productos terminados y en curso de fabricación	0,00	0,00	0,00	0,00
Aprovisionamientos	-223,65	-1.166,92	0,00	-1.166,92
Gastos de personal	-15.283,31	-33.256,48	0,00	-33.256,48
Otros gastos de la actividad	0,00	-4.742,18	0,00	-4.742,18
Suministros	0,00	-4.742,18	0,00	-4.742,18
Amortización del inmovilizado	0,00	-1.218,20	0,00	-1.218,20
Deterioro y resultado por enajenación de inmovilizado	0,00	0,00	0,00	0,00
Otros resultados (Gastos)	0,00	0,00	0,00	0,00
Gastos financieros	0,00	0,00	0,00	0,00
Variaciones de valor razonable en instrumentos financieros	0,00	0,00	0,00	0,00
Diferencias de cambio	0,00	0,00	0,00	0,00
Deterioro y resultado por enajenaciones de instrumentos financieros	0,00	0,00	0,00	0,00
Impuesto sobre beneficios	0,00	0,00	0,00	0,00
Total gastos	-15.506,96	-40.967,78	0,00	-40.967,78
Inversiones				
Adquisiciones de inmovilizado (excepto Bienes del Patrimonio Histórico)	0,00	0,00	0,00	0,00
Adquisiciones Bienes del Patrimonio Histórico	0,00	0,00	0,00	0,00
Cancelación deuda no comercial	0,00	0,00	0,00	0,00
Total inversiones	0,00	0,00	0,00	0,00
TOTAL RECURSOS EMPLEADOS	15.506,96	40.967,78	0,00	40.967,78

Objetivos e indicadores de la realización de la actividad

OBJETIVO	INDICADOR	CANTIDAD PREVISTA	CANTIDAD REALIZADA
INTEGRACIÓN DE JÓVENES	NÚMERO DE JÓVENES INTEGRADOS	40,00	110,00




2. RECURSOS ECONÓMICOS EMPLEADOS POR LA ENTIDAD

RECURSOS	ACTIVIDAD N°1	ACTIVIDAD N°2	ACTIVIDAD N°3	ACTIVIDAD N°4
Gastos				
Ayudas monetarias y otros gastos de gestión	-2.971,70	-4.568,33	-2.473,85	0,00
a) Ayudas monetarias	-2.971,70	-4.568,33	-2.473,85	0,00
b) Ayudas no monetarias	0,00	0,00	0,00	0,00
c) Gastos por colaboraciones y órganos de gobierno	0,00	0,00	0,00	0,00
Variación de existencias de productos terminados y en curso de fabricación	0,00	0,00	0,00	0,00
Aprovisionamientos	-1.148,77	-1.069,93	-1.880,95	-35,00
Gastos de personal	-91.644,10	-184.812,91	-73.057,23	-8.276,15
Otros gastos de la actividad	-2.522,70	-2.578,84	-3.940,59	-79,29
Prima de seguro	0,00	0,00	-3.853,63	-79,29
Actividades de pastoral	0,00	0,00	-86,96	0,00
Servicios profesionales	-2.522,70	-2.578,84	0,00	0,00
Amortización del inmovilizado	-548,70	0,00	0,00	0,00
Deterioro y resultado por enajenación de inmovilizado	0,00	0,00	0,00	0,00
Otros resultados (Gastos)	0,00	0,00	0,00	0,00
Gastos financieros	0,00	0,00	0,00	0,00
Variaciones de valor razonable en instrumentos financieros	0,00	0,00	0,00	0,00
Diferencias de cambio	0,00	0,00	0,00	0,00
Deterioro y resultado por enajenaciones de instrumentos financieros	0,00	0,00	0,00	0,00
Impuesto sobre beneficios	0,00	0,00	0,00	0,00
Total gastos	-98.835,97	-193.030,01	-81.352,62	-8.390,44
Inversiones				
Adquisiciones de inmovilizado (excepto Bienes del Patrimonio Histórico)	0,00	0,00	0,00	0,00
Adquisiciones Bienes del Patrimonio Histórico	0,00	0,00	0,00	0,00
Cancelación deuda no comercial	0,00	0,00	0,00	0,00
Total inversiones	0,00	0,00	0,00	0,00
TOTAL RECURSOS EMPLEADOS	98.835,97	193.030,01	81.352,62	8.390,44

RECURSOS	ACTIVIDAD N°5	ACTIVIDAD N°6	ACTIVIDAD N°7
Gastos			
Ayudas monetarias y otros gastos de gestión	-2.988,18	-2.542,50	-584,00

Fdo: El/La Secretario/a

VºBº El/La Presidente/a




a) Ayudas monetarias	-2.988,18	-2.542,50	-584,00
b) Ayudas no monetarias	0,00	0,00	0,00
c) Gastos por colaboraciones y órganos de gobierno	0,00	0,00	0,00
Variación de existencias de productos terminados y en curso de fabricación	0,00	0,00	0,00
Aprovisionamientos	-12.029,46	-44.346,69	-1.166,92
Gastos de personal	-30.639,07	-180.255,20	-33.256,48
Otros gastos de la actividad	-6.427,75	-12.096,43	-4.742,18
Suministros	0,00	0,00	-4.742,18
Otros servicios	0,00	-12.096,43	0,00
Servicios profesionales	-6.427,75	0,00	0,00
Amortización del inmovilizado	-687,36	0,00	-1.218,20
Deterioro y resultado por enajenación de inmovilizado	0,00	0,00	0,00
Otros resultados (Gastos)	0,00	0,00	0,00
Gastos financieros	0,00	0,00	0,00
Variaciones de valor razonable en instrumentos financieros	0,00	0,00	0,00
Diferencias de cambio	0,00	0,00	0,00
Deterioro y resultado por enajenaciones de instrumentos financieros	0,00	0,00	0,00
Impuesto sobre beneficios	0,00	0,00	0,00
Total gastos	-52.771,82	-239.240,82	-40.967,78
Inversiones			
Adquisiciones de inmovilizado (excepto Bienes del Patrimonio Histórico)	0,00	0,00	0,00
Adquisiciones Bienes del Patrimonio Histórico	0,00	0,00	0,00
Cancelación deuda no comercial	0,00	0,00	0,00
Total inversiones	0,00	0,00	0,00
TOTAL RECURSOS EMPLEADOS	52.771,82	239.240,82	40.967,78




RECURSOS	TOTAL PREVISTO	REALIZADO ACTIVIDADES	NO IMPUTADO A LAS ACTIVIDADES	TOTAL REALIZADO
Gastos				
Ayudas monetarias y otros gastos de gestión	0,00	-16.128,56	0,00	-16.128,56
a) Ayudas monetarias	0,00	-16.128,56		-16.128,56
b) Ayudas no monetarias	0,00	0,00		0,00
c) Gastos por colaboraciones y órganos de gobierno	0,00	0,00		0,00
Variación de existencias de productos terminados y en curso de fabricación	0,00	0,00		0,00
Aprovisionamientos	-27.093,53	-61.677,72		-61.677,72
Gastos de personal	-564.405,19	-601.941,14		-601.941,14
Otros gastos de la actividad	-90.600,00	-32.387,78	0,00	-32.387,78
Prima de seguro	-2.500,00	-3.932,92		-3.932,92
Suministros	-11.000,00	-4.742,18		-4.742,18
Otros servicios	-44.100,00	-12.096,43		-12.096,43
Actividades de pastoral	-14.000,00	-86,96		-86,96
Servicios profesionales	-19.000,00	-11.529,29		-11.529,29
Amortización del inmovilizado	-4.000,00	-2.454,26		-2.454,26
Deterioro y resultado por enajenación de inmovilizado	0,00	0,00	0,00	0,00
Otros resultados (Gastos)	0,00	0,00	-28,95	-28,95
Gastos financieros	0,00	0,00		0,00
Variaciones de valor razonable en instrumentos financieros	0,00	0,00	0,00	0,00
Diferencias de cambio	0,00	0,00		0,00
Deterioro y resultado por enajenaciones de instrumentos financieros	0,00	0,00	0,00	0,00
Impuesto sobre beneficios	0,00	0,00		0,00
Total gastos	-686.098,72	-714.589,46	-28,95	-714.618,41
Inversiones				
Adquisiciones de inmovilizado (excepto Bienes del Patrimonio Histórico)	0,00	0,00		0,00
Adquisiciones Bienes del Patrimonio Histórico	0,00	0,00		0,00
Cancelación deuda no comercial	0,00	0,00		0,00
Total inversiones	0,00	0,00	0,00	0,00
TOTAL RECURSOS EMPLEADOS	686.098,72	714.589,46	28,95	714.618,41

Fdo: El/La Secretario/a

VºBº El/La Presidente/a




3. RECURSOS ECONÓMICOS OBTENIDOS POR LA ENTIDAD**Ingresos obtenidos por la entidad**

RECURSOS	PREVISTO	REALIZADO
Rentas y otros ingresos derivados del patrimonio	0,00	0,00
Ventas y prestaciones de servicios de las actividades propias	0,00	0,00
Ventas y otros ingresos de las actividades mercantiles	0,00	0,00
Subvenciones del sector público	68.670,21	86.113,75
Aportaciones privadas	603.948,00	626.950,02
Otros tipos de ingresos	16.000,00	986,56
TOTAL INGRESOS OBTENIDOS	688.618,21	714.050,33

Otros recursos económicos obtenidos por la entidad

OTROS RECURSOS	PREVISTO	REALIZADO
Deudas contraídas	0,00	0,00
Otras obligaciones financieras asumidas	0,00	0,00
TOTAL OTROS RECURSOS OBTENIDOS	0,00	0,00

4. DESVIACIONES ENTRE PLAN DE ACTUACIÓN Y DATOS REALIZADOS

En el año 2020 se han obtenido mas ingresos del sector publico y privado del estimado inicialmente en el plan de actuación del 2020. Se han podido realizar mas proyectos sociales y educativos.

Fdo: El/La Secretario/a



VºBº El/La Presidente/a



NOTA 22B. APLICACIÓN DE ELEMENTOS PATRIMONIALES A FINES PROPIOS**Determinación de la base de cálculo y renta a destinar del ejercicio: 01/01/2020 - 31/12/2020**

RECURSOS	IMPORTE
Resultado contable	-568,08
Ajustes (+) del resultado contable	
Dotaciones a la amortización y pérdidas por deterioro del inmovilizado afecto a las actividades propias	2.454,26
Gastos comunes y específicos al conjunto de actividades desarrolladas en cumplimiento de fines (excepto dotaciones y pérdidas por deterioro de inmovilizado)	712.135,20
Resultado contabilizado directamente en el patrimonio neto como consecuencia de cambios en criterios contables o la subsanación de errores	0,00
Total ajustes (+)	714.589,46
Ajustes (-) del resultado contable	
INGRESOS NO COMPUTABLES: Beneficio en venta de inmuebles en los que se realice la actividad propia y bienes y derechos considerados de dotación fundacional	0,00
Resultado contabilizado directamente en el patrimonio neto como consecuencia de cambios en criterios contables o la subsanación de errores	0,00
Total ajustes (-)	0,00
DIFERENCIA: BASE DE CÁLCULO	714.021,38
Porcentaje	70,00
Renta a destinar	499.814,97

Recursos aplicados en el ejercicio a cumplimiento de fines

RECURSOS	IMPORTE
Gastos act. propia devengados en el ejercicio (incluye gastos comunes a la act. propia)	712.135,20
Inversiones realizadas en la actividad propia en el ejercicio	0,00
TOTAL RECURSOS DESTINADOS EN EL EJERCICIO	712.135,20

Gastos de administración

Según los datos declarados por la fundación, no existen gastos de administración especificados en el artículo 33 del Reglamento de fundaciones de competencia estatal, aprobado por Real Decreto 1337/2005 de 11 de noviembre.

Fdo: El/La Secretario/a

VºBº El/La Presidente/a




Grado de cumplimiento del destino de rentas e ingresos
 Determinación de cumplimiento del destino de rentas e ingresos.

EJERCICIO	EXCEDENTE DEL EJERCICIO	AJUSTES POSITIVOS	AJUSTES NEGATIVOS	BASE DE CÁLCULO	RENTA A DESTINAR	PORCENTAJE A DESTINAR	RECURSOS DESTINADOS A FINES
01/01/2016 - 31/12/2016	23.747,01	625.156,93	0,00	648.903,94	454.232,76	70,00	624.871,97
01/01/2017 - 31/12/2017	-7.202,66	703.703,49	0,00	696.500,83	487.550,58	70,00	706.862,28
01/01/2018 - 31/12/2018	-1.054,51	655.951,77	0,00	654.897,26	458.428,08	70,00	652.828,47
01/01/2019 - 31/12/2019	15.144,13	703.015,86	0,00	718.159,99	502.711,99	70,00	705.517,60
01/01/2020 - 31/12/2020	-568,08	714.589,46	0,00	714.021,38	499.814,97	70,00	712.135,20

Aplicación de los recursos derivados en cumplimiento de fines.

EJERCICIO	N-4	N-3	N-2	N-1	N	TOTAL	IMPORTE PENDIENTE
01/01/2016 - 31/12/2016	624.871,97	0,00	0,00	0,00	0,00	624.871,97	0,00
01/01/2017 - 31/12/2017		706.862,28	0,00	0,00	0,00	706.862,28	0,00
01/01/2018 - 31/12/2018			652.828,47	0,00	0,00	652.828,47	0,00
01/01/2019 - 31/12/2019				705.517,60	0,00	705.517,60	0,00
01/01/2020 - 31/12/2020					712.135,20	712.135,20	0,00

Fdo: El/La Secretario/a



VºBº El/La Presidente/a



Recursos aplicados en el ejercicio

	FONDOS PROPIOS	SUBVEN- CIONES, DONACIONES Y LEGADOS	DEUDA	TOTAL
1. Gastos en cumplimiento de fines				712.135,20
2. Inversiones en cumplimiento de fines				0,00
a) Realizadas con fondos propios en el ejercicio	0,00			
b) Deudas canceladas en el ejercicio incurridas en ejercicios anteriores			0,00	
c) Imputación de subvenciones, donaciones y legados de capital procedentes de ejercicios anteriores		0,00		
TOTAL (1+2)				712.135,20

Ajustes positivos del resultado contable

DOTACIÓN A LA AMORTIZACIÓN DE INMOVILIZADO AFECTO A ACTIVIDADES EN CUMPLIMIENTO DE FINES

PARTIDA DE RESULTADOS	Nº CUENTA	DETALLE DEL ELEMENTO PATRIMONIAL AFECTADO A LA ACTIVIDAD EN CUMPLIMIENTO DE FINES	DOTACIÓN DEL EJERCICIO A AMORTIZACIÓN ELEMENTO PATRIMONIAL	IMPORTE TOTAL AMORTIZADO DEL ELEMENTO PATRIMONIAL
10. Amortización del inmovilizado	68	INMOVILIZADO MATERIAL	2.454,26	0,00
		TOTAL	2.454,26	0,00

GASTOS COMUNES Y ESPECÍFICOS AL CONJUNTO DE ACTIVIDADES DESARROLLADAS EN CUMPLIMIENTO DE FINES (excepto de amortizaciones y deterioro de inmovilizado)

PARTIDA DE RESULTADOS	Nº CUENTA	DETALLE DEL GASTO	CRITERIO DE IMPUTACIÓN A LA ACTIVIDAD PROPIA	IMPORTE
6. Aprovisionamientos	601	APROVISIONAMIENTOS	DEVENGO	61.677,72
8. Gastos de personal	640	PERSONAL	DEVENGO	601.941,14
9. Otros gastos de la actividad	629	OTROS GASTOS	DEVENGO	32.387,78
3. Gastos por ayudas y otros	652	AYUDAS	DEVENGO	16.128,56
		TOTAL		712.135,20

Ajustes negativos del resultado contable

Fdo: El/La Secretario/a

VºBº El/La Presidente/a




NOTA 23. ACTIVOS NO CORRIENTES MANTENIDOS PARA LA VENTA Y OPERACIONES INTERRUMPIDAS

INEXISTENCIA DE ACTIVOS NO CORRIENTES MANTENIDOS PARA LA VENTA Y OPERACIONES INTERRUMPIDAS.

NOTA 24. HECHOS POSTERIORES AL CIERRE

NOTA 25. OPERACIONES CON PARTES VINCULADAS

LA FUNDACIÓN NO HA MANTENIDO OPERACIONES CON ENTIDADES VINCULADAS.

NOTA 26. OTRA INFORMACIÓN

26.1. Cambios en el órgano de gobierno, dirección y representación

Durante el ejercicio al que corresponden las cuentas anuales, no se han producido cambios en el órgano de gobierno, dirección y representación.

26.2. Autorizaciones del Protectorado

No existen autorizaciones otorgadas por el Protectorado, o solicitadas y pendientes de contestación en el ejercicio.

26.3. Remuneraciones a miembros del Patronato

Los miembros del Patronato no han percibido ingresos en concepto de sueldos, dietas o remuneración por parte de la Fundación.

26.4. Anticipos y créditos a miembros del Patronato

Inexistencia de anticipos y créditos concedidos a miembros del Patronato.

26.5. Pensiones y de seguros de vida de miembros del Patronato

Inexistencia de obligaciones contraídas en materia de pensiones y de seguros de vida respecto de miembros antiguos y actuales del Patronato.

26.6. Personas empleadas

Número medio de personas empleadas:

0,00.

Número de personas con discapacidad mayor o igual al 33%:

0.

26.7. Auditoría

Sí se ha realizado auditoría:

Los honorarios por la auditoría de cuentas ha sido de 3.500 € mas IVA.

26.8. Información sobre el grado de cumplimiento de los códigos de conducta relativos a las inversiones financieras temporales

Durante el año al que se refieren estas cuentas anuales se han mantenido inversiones financieras temporales o se han realizado operaciones sobre las mismas.

El Patronato de la Fundación presenta, adjunto a estas cuentas, un informe detallado sobre el grado de cumplimiento de los principios y recomendaciones contenidos en los Códigos de conducta aprobados por los Acuerdos del Consejo de la Comisión Nacional del Mercado de Valores y del Consejo de Gobierno del Banco de España sobre inversiones financieras temporales.

26.9. Información adicional o complementaria

Información adicional o complementaria sobre la que no se haya incorporado información en otra nota de la memoria y que se considere relevante o necesario incluir por la entidad:

Fdo: El/La Secretario/a

VºBº El/La Presidente/a



EL COVID-19 -más popularmente conocido como coronavirus- se ha convertido a nivel mundial en una emergencia sanitaria afectando a los ciudadanos, a las empresas y a la economía en general, hasta el punto de que la Organización Mundial de la Salud (OMS) lo ha declarado una pandemia, tanto por su rápida expansión como por sus efectos, habiendo sido reconocido inicialmente en China -en la localidad de Wuhan-, en diciembre de 2019, a la fecha de formulación de estas cuentas anuales, según fuentes de la propia OMS, el coronavirus está expandido por la mayoría de los territorios del mundo, entre ellos España. De tal forma que con fecha 14 de marzo de 2020, decretó en España el estado de alarma (RD ley 463/2020). Tal situación de gravedad no sólo está dañando la salud de las personas, sus efectos sobre la economía y particularmente sobre las empresas, todavía son difíciles de cuantificar, siendo su progresión aún exponencial.

Si bien es difícil, a la fecha de formulación de estas cuentas anuales, hacer unas previsiones sobre los efectos en la economía, entendemos que la Fundación, atendiendo a su sector de actividad y las características específicas de sus fuentes de financiación (donaciones privadas y subvenciones de las Administraciones Públicas), puede ver afectados el normal desarrollo de los proyectos en marcha, motivados por la incertidumbre en la movilidad de las personas, así como a la incertidumbre existente sobre los posibles recortes en la financiación de estos proyectos por parte de las Administraciones Públicas, tal y como sucedió hace unos años a raíz de la crisis económica de 2008.

Sin duda la disponibilidad de recursos por las Administraciones Públicas a la realización de los proyectos al desarrollo y la situación económica de los donantes particulares determinará el resultado económico de la Fundación en el año 2021 y posteriores.

NOTA 27. INFORMACIÓN SEGMENTADA

NOTA 28. ESTADO DE FLUJOS DE EFECTIVO

AGRUPACIÓN	NOTA	EJERCICIO ACTUAL	EJERCICIO ANTERIOR
A) FLUJOS DE EFECTIVO DE LAS ACTIVIDADES DE EXPLOTACIÓN Y GESTIÓN			
1. Excedente del ejercicio antes de impuestos		129,00	12.107,54
2. Ajustes del resultado		1.905,56	2.452,26
a) Amortización del inmovilizado (+)		1.905,56	2.452,26
b) Correcciones valorativas por deterioro (+/-)		0,00	0,00
c) Variación de provisiones (+/-)		0,00	0,00
d) Imputación de subvenciones, donaciones y legados (-)		0,00	0,00
e) Resultados por bajas y enajenaciones de inmovilizado (+/-)		0,00	0,00
f) Resultados por bajas y enajenaciones de instrumentos financieros (+/-)		0,00	0,00
g) Ingresos financieros (-)		0,00	0,00
h) Gastos financieros (+)		0,00	0,00
i) Diferencias de cambio (+/-)		0,00	0,00
j) Variación de valor razonable en instrumentos financieros (+/-)		0,00	0,00
k) Otros ingresos y gastos (+/-)		0,00	0,00
3. Cambios en el capital corriente		0,00	0,00
a) Existencias (+/-)		0,00	0,00
b) Deudores y otras cuentas a cobrar (+/-)		0,00	0,00
c) Otros activos corrientes (+/-)		0,00	0,00
d) Acreedores y otras cuentas a pagar (+/-)		0,00	0,00
e) Otros pasivos corrientes (+/-)		0,00	0,00
f) Otros activos y pasivos no corrientes (+/-)		0,00	0,00

Fdo: El/La Secretario/a

VºBº El/La Presidente/a




4. Otros flujos de efectivo de las actividades de explotación y de gestión		0,00	0,00
a) Pagos de intereses (-)		0,00	0,00
b) Cobros de dividendos (+)		0,00	0,00
c) Cobros de intereses (+)		0,00	0,00
d) Cobros (pagos) por impuesto sobre beneficios (+/-)		0,00	0,00
e) Otros pagos (cobros) (+/-)		0,00	0,00
5. Flujos de efectivo de las actividades de explotación y de gestión (1 + 2 + 3 + 4)		2.034,56	14.559,80
B) FLUJOS DE EFECTIVO DE LAS ACTIVIDADES DE INVERSIÓN			
6. Pagos por inversiones (-)		0,00	0,00
a) Entidades del grupo y asociadas		0,00	0,00
b) Inmovilizado intangible		0,00	0,00
c) Inmovilizado material		0,00	0,00
d) Bienes del Patrimonio Histórico		0,00	0,00
e) Inversiones inmobiliarias		0,00	0,00
f) Otros activos financieros		0,00	0,00
g) Activos no corrientes mantenidos para venta		0,00	0,00
h) Otros activos		0,00	0,00
7. Cobros por desinversiones (+)		0,00	0,00
a) Entidades del grupo y asociadas		0,00	0,00
b) Inmovilizado intangible		0,00	0,00
c) Inmovilizado material		0,00	0,00
d) Bienes del Patrimonio Histórico		0,00	0,00
e) Inversiones inmobiliarias		0,00	0,00
f) Otros activos financieros		0,00	0,00
g) Activos no corrientes mantenidos para venta		0,00	0,00
h) Otros activos		0,00	0,00
8. Flujos de efectivo de las actividades de inversión (7 - 6)		0,00	0,00
C) FLUJOS DE EFECTIVO DE LAS ACTIVIDADES DE FINANCIACIÓN			
9. Cobros y pagos por operaciones de patrimonio		0,00	0,00
a) Aportaciones a la dotación fundaciones o fondo social (+)		0,00	0,00
b) Disminuciones del fondo social (-)		0,00	0,00
c) Subvenciones, donaciones y legados recibidos (+)		0,00	0,00
10. Cobros y pagos por instrumentos de pasivo financiero		0,00	0,00
a) Emisión (+)		0,00	0,00
1. Obligaciones y otros valores negociables		0,00	0,00
2. Deudas con entidades de crédito		0,00	0,00

Fdo: El/La Secretario/a

VºBº El/La Presidente/a




3. Deudas con entidades del grupo y asociadas		0,00	0,00
4. Otras deudas		0,00	0,00
b) Devolución y amortización de (-)		0,00	0,00
1. Obligaciones y otros valores negociables		0,00	0,00
2. Deudas con entidades de crédito		0,00	0,00
3. Deudas con entidades del grupo y asociadas		0,00	0,00
4. Otras deudas		0,00	0,00
11. Flujos de efectivo de las actividades de financiación (9 + 10)		0,00	0,00
D. EFECTO DE LAS VARIACIONES DE LOS TIPOS DE CAMBIO		0,00	0,00
E. AUMENTO/DISMINUCIÓN NETA DEL EFECTIVO O EQUIVALENTES (A+B+C+D)		2.034,56	14.559,80
Efectivo o equivalentes al comienzo del ejercicio		81.398,81	90.077,86
Efectivo o equivalentes al final del ejercicio		99.826,21	81.398,81


NOTA 29. PERIODO MEDIO DE PAGO A PROVEEDORES

Información sobre el periodo medio de pago a proveedores. Disposición adicional tercera «Deber de información» de la Ley 15/2010, de 5 de julio, y/o normativa complementaria:

	EJERCICIO ACTUAL	EJERCICIO ANTERIOR
Ratio de operaciones pagadas (días)	15,00	15,00

Fdo: El/La Secretario/a

VºBº El/La Presidente/a





--	--	--

Fdo: El/La Secretario/a



VºBº El/La Presidente/a



INVENTARIO

Bienes y derechos

Inmovilizado intangible

CÓDIGO	ELEMENTO	FECHA ADQUISICIÓN	VALOR ADQUISICIÓN	DETERIOROS AMORTIZACIONES Y OTRAS PARTIDAS COMPENSATORIAS	VALOR CONTABLE NETO AL FINAL DEL EJERCICIO ACTUAL	VALOR CONTABLE NETO AL FINAL DEL EJERCICIO ANTERIOR	CARGAS Y GRAVÁMENES QUE AFECTEN AL ELEMENTO	AFECTACIÓN	BAJA O RECLASIFIC. CONTABLE
206	Aplicaciones informáticas	31/07/2008	1.139,52	1.139,52	0,00	0,00		Afectado al cumplimiento de fines propios	
	TOTAL		1.139,52	1.139,52	0,00	0,00			

Bienes de Patrimonio Histórico

La fundación no ha tenido durante el ejercicio económico elementos patrimoniales (bienes o derechos) considerados 'Bienes de Patrimonio Histórico'.

Inmovilizado material

CÓDIGO	ELEMENTO	DIRECCIÓN	FECHA ADQUISICIÓN	VALOR ADQUISICIÓN	DETERIOROS AMORTIZACIONES Y OTRAS PARTIDAS COMPENSATORIAS	VALOR CONTABLE NETO AL FINAL DEL EJERCICIO ACTUAL	VALOR CONTABLE NETO AL FINAL DEL EJERCICIO ANTERIOR	CARGAS Y GRAVÁMENES QUE AFECTEN AL ELEMENTO	AFECTACIÓN	BAJA O RECLASIFIC. CONTABLE
212	Instalaciones técnicas		12/03/2009	466,32	461,66	4,66	46,63		Afectado al cumplimiento de fines propios	
212	Instalaciones técnicas		09/12/2010	329,81	296,83	32,98	62,66		Afectado al cumplimiento de fines propios	

Fdo: El/La Secretario/a



VºBº El/La Presidente/a



212 Instalaciones técnicas	Instalación eléctrica vivienda		27/09/2012	1.915,31	1.302,17	613,14	785,52	Afectado al cumplimiento de fines propios
216 Mobiliario	Proyector		05/11/2008	1.276,00	1.276,00	0,00	235,27	Afectado al cumplimiento de fines propios
216 Mobiliario	Lavavajilla		14/01/2009	355,00	355,00	0,00	0,00	Afectado al cumplimiento de fines propios
216 Mobiliario	Puerta entrada PVC		29/06/2009	3.138,54	3.138,54	0,00	0,00	Afectado al cumplimiento de fines propios
216 Mobiliario	Sillones y butacas		11/02/2010	513,00	513,00	0,00	13,00	Afectado al cumplimiento de fines propios
216 Mobiliario	Frigorífico		15/02/2011	429,00	392,90	36,10	79,00	Afectado al cumplimiento de fines propios
216 Mobiliario	Armarios		04/05/2011	1.315,35	1.249,29	66,06	197,60	Afectado al cumplimiento de fines propios
216 Mobiliario	Mesas plegables		27/05/2011	1.387,68	1.317,72	69,96	208,68	Afectado al cumplimiento de fines propios
216 Mobiliario	Cafetera		22/06/2011	75,00	48,97	26,03	33,53	Afectado al cumplimiento de fines propios
216 Mobiliario	Armario		07/12/2011	748,36	598,44	149,92	369,03	Afectado al cumplimiento de fines propios

216 Mobiliario	Mesa auxiliar		07/12/2011	238,88	144,98	93,90	117,79	Afectado al cumplimiento de fines propios
216 Mobiliario	Frigorifico Balay		09/12/2011	548,00	332,25	215,75	270,55	Afectado al cumplimiento de fines propios
216 Mobiliario	Sillon de despacho		18/01/2012	179,01	106,57	72,44	90,34	Afectado al cumplimiento de fines propios
216 Mobiliario	Cortacésped		23/07/2012	478,95	260,75	218,20	266,09	Afectado al cumplimiento de fines propios
216 Mobiliario	Nevera		23/08/2012	308,00	165,05	142,95	173,75	Afectado al cumplimiento de fines propios
216 Mobiliario	Arcón congelador		24/09/2012	326,50	176,11	150,39	187,04	Afectado al cumplimiento de fines propios
216 Mobiliario	Mesa plegable con ruedas		05/06/2014	539,49	195,95	343,54	400,55	Afectado al cumplimiento de fines propios
216 Mobiliario	Puertas ropero		04/07/2014	1.004,30	351,09	653,21	753,64	Afectado al cumplimiento de fines propios
216 Mobiliario	Frigotifico		28/05/2015	649,00	168,46	480,54	545,44	Afectado al cumplimiento de fines propios
216 Mobiliario	Microondas		28/05/2015	203,00	52,95	150,05	170,45	Afectado al cumplimiento de fines propios

216 Mobiliario	Mesa work	16/06/2015	160,80	40,90	119,90	135,98	Afectado al cumplimiento de fines propios
216 Mobiliario	Fotocopiadora	05/02/2016	439,99	149,79	290,20	400,20	Afectado al cumplimiento de fines propios
217 Equipos para procesos de información	Monitor	01/01/2005	194,00	194,00	0,00	0,00	Afectado al cumplimiento de fines propios
217 Equipos para procesos de información	Ordenador	04/09/2007	1.099,00	1.099,00	0,00	0,00	Afectado al cumplimiento de fines propios
217 Equipos para procesos de información	Portatil Samsung	29/10/2008	1.092,96	1.092,96	0,00	0,00	Afectado al cumplimiento de fines propios
217 Equipos para procesos de información	Ordenador portatil	21/01/2010	539,10	539,10	0,00	0,00	Afectado al cumplimiento de fines propios
217 Equipos para procesos de información	Ordenador portatil	15/06/2010	723,99	723,99	0,00	0,00	Afectado al cumplimiento de fines propios
217 Equipos para procesos de información	Ordenador portatil	09/11/2010	539,00	538,00	1,00	1,00	Afectado al cumplimiento de fines propios
217 Equipos para procesos de información	Ordenador	16/02/2011	1.821,58	1.821,58	0,00	0,00	Afectado al cumplimiento de fines propios
217 Equipos para procesos de información	Ordenador	19/06/2011	429,00	429,00	0,00	0,00	Afectado al cumplimiento de fines propios

FUNDACIÓN 750EDU: VALSÉ.

217 Equipos para procesos de información	Impresora		19/10/2011	398,84	398,84	398,84	0,00	0,00	Afectado al cumplimiento de fines propios
217 Equipos para procesos de información	Impresora		21/11/2011	413,00	413,00	413,00	0,00	0,00	Afectado al cumplimiento de fines propios
217 Equipos para procesos de información	Ordenador		07/12/2011	1.345,74	1.345,74	1.345,74	0,00	0,00	Afectado al cumplimiento de fines propios
217 Equipos para procesos de información	Portatil niños		05/01/2012	429,00	429,00	429,00	0,00	0,00	Afectado al cumplimiento de fines propios
217 Equipos para procesos de información	Escaner		16/05/2012	293,58	293,58	293,58	0,00	0,00	Afectado al cumplimiento de fines propios
217 Equipos para procesos de información	Impresora		24/10/2012	464,90	464,90	464,90	0,00	0,00	Afectado al cumplimiento de fines propios
217 Equipos para procesos de información	Scanner		21/06/2013	443,75	443,75	443,75	0,00	0,00	Afectado al cumplimiento de fines propios
217 Equipos para procesos de información	Ordenador portatil		18/10/2013	819,17	819,17	819,17	0,00	0,00	Afectado al cumplimiento de fines propios
217 Equipos para procesos de información	Portatil		31/12/2013	695,75	695,75	695,75	0,00	0,00	Afectado al cumplimiento de fines propios
216 Mobiliario	TVSamsung		23/02/2013	509,09	355,91	153,18	203,95		Afectado al cumplimiento de fines propios

Fdo: El/La Secretario/a



VºBº El/La Presidente/a



216 Mobiliario	Armario metalico		20/12/2013	305,95	123,40	182,55	213,14	Afectado al cumplimiento de fines propios
216 Mobiliario	Mamparas ducha		02/08/2013	1.265,80	558,96	706,84	833,35	Afectado al cumplimiento de fines propios
216 Mobiliario	Lavadora		31/08/2013	654,00	283,64	370,36	435,76	Afectado al cumplimiento de fines propios
217 Equipos para procesos de información	Portatil Acer 11'		03/01/2014	482,79	482,79	0,00	0,00	Afectado al cumplimiento de fines propios
217 Equipos para procesos de información	Ordenador y monitor		10/01/2014	804,65	804,65	0,00	0,00	Afectado al cumplimiento de fines propios
217 Equipos para procesos de información	Ordenador y monitor		07/05/2014	883,30	883,30	0,00	0,00	Afectado al cumplimiento de fines propios
217 Equipos para procesos de información	Ordenador		28/05/2014	719,95	719,95	0,00	0,00	Afectado al cumplimiento de fines propios
217 Equipos para procesos de información	Ordenador		18/06/2015	617,10	617,10	0,00	0,00	Afectado al cumplimiento de fines propios
217 Equipos para procesos de información	Ordenador		05/02/2016	387,99	387,99	0,00	65,99	Afectado al cumplimiento de fines propios
214 Utilillaje	Camara de fotos		12/03/2010	573,97	573,97	0,00	0,00	Afectado al cumplimiento de fines propios

Fdo: El/La Secretario/a



VºBº El/La Presidente/a



FUNDACIÓN 750EDU: VALSÉ.

214 Utilaje	Proyector		15/02/2011	774,54	774,54	774,54	0,00	0,00	0,00	Afectado al cumplimiento de fines propios
214 Utilaje	Proyector		15/02/2011	400,00	400,00	400,00	0,00	0,00	0,00	Afectado al cumplimiento de fines propios
217 Equipos para procesos de información	3 ordenadores ASUS + impresora BROTHER		01/06/2017	1.022,45	1.022,45	1.022,45	0,00	0,00	383,42	Afectado al cumplimiento de fines propios
217 Equipos para procesos de información	Pc LENOVO + impresora BROTHER + Destruidora REXEL		13/06/2017	1.005,52	1.005,52	1.005,52	0,00	0,00	370,52	Afectado al cumplimiento de fines propios
217 Equipos para procesos de información	Impresora LASERJET		13/06/2017	156,09	156,09	156,09	0,00	0,00	57,09	Afectado al cumplimiento de fines propios
217 Equipos para procesos de información	Ordenador ASUS + impresora BROTHER		15/06/2017	450,12	450,12	450,12	0,00	0,00	169,12	Afectado al cumplimiento de fines propios
216 Mobiliario	Armario gris 198x42x70		20/06/2017	392,04	392,04	60,14	331,90	371,10	371,10	Afectado al cumplimiento de fines propios
213 Maquinaria	Caldera Saunier DUVAL F35		08/03/2017	2.730,50	881,68	1.848,82	2.184,50	2.184,50	2.184,50	Afectado al cumplimiento de fines propios
216 Mobiliario	9 Colchones + Almohadas		10/10/2017	1.465,00	180,62	1.284,38	1.430,88	1.430,88	1.430,88	Afectado al cumplimiento de fines propios
216 Mobiliario	Mamparo baño ECODUX blanco		01/02/2019	855,00	85,50	769,50	782,60	782,60	782,60	Afectado al cumplimiento de fines propios

Fdo: El/La Secretario/a



VºBº El/La Presidente/a



216 Mobiliario	Frente de armario de pino mazizo		12/02/2019	2.783,00	356,60	2.426,40	2.504,10		Afectado al cumplimiento de fines propios	
217 Equipos para procesos de información	Ordenador LENOVO i3 8GB		12/02/2019	549,00	549,00	0,00	412,00		Afectado al cumplimiento de fines propios	
216 Mobiliario	COCINA BOLADO UNIDAD FAMILIAR		02/04/2018	767,00	180,41	586,59	615,00		Afectado al cumplimiento de fines propios	
	TOTAL			49.322,50	36.731,06	12.591,44	16.576,26			

Inversiones inmobiliarias

La fundación no ha tenido durante el ejercicio económico elementos patrimoniales (bienes o derechos) considerados 'Inversiones inmobiliarias'.

Activos financieros a largo plazo.

La fundación no ha tenido durante el ejercicio económico elementos patrimoniales (bienes o derechos) considerados 'Activos financieros a largo plazo'.

Activos no corrientes mantenidos para la venta

La fundación no ha tenido durante el ejercicio económico elementos patrimoniales (bienes o derechos) considerados 'Activos no corrientes mantenidos para la venta'.


Existencias

La fundación no ha tenido durante el ejercicio económico elementos patrimoniales (bienes o derechos) considerados 'Existencias'.

Activos financieros a corto plazo

Activos financieros a corto plazo. Usuarios y otros deudores de la actividad propia

Fdo: El/La Secretario/a



VºBº El/La Presidente/a



CÓDIGO	ELEMENTO	FECHA ADQUISICIÓN	VALOR ADQUISICIÓN	VARIACIONES PRODUCIDAS EN LA VALORACIÓN	DETERIOROS AMORTIZACIONES Y OTRAS PARTIDAS COMPENSATORIAS	VALOR CONTABLE NETO AL FINAL DEL EJERCICIO ACTUAL	VALOR CONTABLE NETO AL FINAL DEL EJERCICIO ANTERIOR	CARGAS Y GRAVAMENES QUE AFECTEN AL ELEMENTO	AFECTACIÓN	BAJA O RECLASIFIC. CONTABLE
447	Usuarios, deudores	31/12/2020	19.758,16	0,00	0,00	19.758,16	0,00	Otras	Afectado al cumplimiento de fines propios	
448	Patrocinadores, afiliados y otros deudores	31/12/2020	40.441,38	0,00	0,00	40.441,38	0,00	Otras	Afectado al cumplimiento de fines propios	
448	Patrocinadores, afiliados y otros deudores	31/12/2020	4.489,73	0,00	0,00	4.489,73	0,00	Otras	Afectado al cumplimiento de fines propios	
	TOTAL		64.689,27	0,00	0,00	64.689,27	0,00			

Activos financieros a corto plazo. Deudores comerciales y otras cuentas a cobrar

CÓDIGO	ELEMENTO	FECHA ADQUISICIÓN	VALOR ADQUISICIÓN	VARIACIONES PRODUCIDAS EN LA VALORACIÓN	DETERIOROS AMORTIZACIONES Y OTRAS PARTIDAS COMPENSATORIAS	VALOR CONTABLE NETO AL FINAL DEL EJERCICIO ACTUAL	VALOR CONTABLE NETO AL FINAL DEL EJERCICIO ANTERIOR	CARGAS Y GRAVAMENES QUE AFECTEN AL ELEMENTO	AFECTACIÓN	BAJA O RECLASIFIC. CONTABLE
471	Organismos de la Seguridad Social, deudores	31/12/2020	4.003,26	0,00	0,00	4.003,26	0,00	Otras	Afectado al cumplimiento de fines propios	
4709	Hacienda Pública, deudora por devolución de impuestos	31/12/2020	2,31	0,00	0,00	2,31	0,00	Otras	Afectado al cumplimiento de fines propios	
	TOTAL		4.005,57	0,00	0,00	4.005,57	0,00			

Activos financieros a corto plazo. Inversiones financieras a corto plazo

Fdo: El/La Secretario/a



VºBº El/La Presidente/a



CÓDIGO	ELEMENTO	FECHA ADQUISICIÓN	VALOR ADQUISICIÓN	VARIACIONES PRODUCIDAS EN LA VALORACIÓN	DETERIOROS AMORTIZACIONES Y OTRAS PARTIDAS COMPENSATORIAS	VALOR CONTABLE NETO AL FINAL DEL EJERCICIO ACTUAL	VALOR CONTABLE NETO AL FINAL DEL EJERCICIO ANTERIOR	CARGAS Y GRAVÁMENES QUE AFECTEN AL ELEMENTO	AFECTACIÓN	BAJA O RECLASIFIC. CONTABLE
540	Inversiones financieras a corto plazo en instrumentos de patrimonio	31/03/2004	34.865,36	0,00	121,56	34.743,80	70.018,50		Resto de bienes y derechos	
	TOTAL		34.865,36	0,00	121,56	34.743,80	70.018,50			

Activos financieros a corto plazo. Efectivo y otros activos líquidos equivalentes

CÓDIGO	ELEMENTO	FECHA ADQUISICIÓN	VALOR ADQUISICIÓN	VARIACIONES PRODUCIDAS EN LA VALORACIÓN	DETERIOROS AMORTIZACIONES Y OTRAS PARTIDAS COMPENSATORIAS	VALOR CONTABLE NETO AL FINAL DEL EJERCICIO ACTUAL	VALOR CONTABLE NETO AL FINAL DEL EJERCICIO ANTERIOR	CARGAS Y GRAVÁMENES QUE AFECTEN AL ELEMENTO	AFECTACIÓN	BAJA O RECLASIFIC. CONTABLE
570	Cajas, euros	31/12/2020	4.237,73	0,00	0,00	4.237,73	0,00	Otras	Afectado al cumplimiento de fines propios	
572	Bancos e instituciones de crédito c/c vista, euros	31/12/2020	95.588,48	0,00	0,00	95.588,48	0,00	Otras	Afectado al cumplimiento de fines propios	
	TOTAL		99.826,21	0,00	0,00	99.826,21	0,00			

Información complementaria y/o adicional:

Ninguno de los activos financieros tiene cargas o gravámenes.

Obligaciones

Deudas a largo plazo




CÓDIGO	ELEMENTO	ACREEDOR	FECHA DE ALTA	IMPORTE PENDIENTE AL FINAL DEL EJERCICIO ACTUAL	IMPORTE PENDIENTE AL FINAL DEL EJERCICIO ANTERIOR	BAJA O RECLASIFIC. CONTABLE
1635	Otras deudas a largo plazo, con otras partes vinculadas	INSPECTORIA HIJAS M ^º AUXILIADORA	31/12/2016	0,00	109.799,53	
	TOTAL			0,00	109.799,53	

Deudas a corto plazo

CÓDIGO	ELEMENTO	ACREEDOR	FECHA DE ALTA	IMPORTE PENDIENTE AL FINAL DEL EJERCICIO ACTUAL	IMPORTE PENDIENTE AL FINAL DEL EJERCICIO ANTERIOR	BAJA O RECLASIFIC. CONTABLE
551	Cuenta corriente con patronos y otros	INSPECTORIA M ^º AUXILIADORA	31/12/2020	84.799,53	0,00	
	TOTAL			84.799,53	0,00	

Acreedores comerciales y otras cuentas a pagar

CÓDIGO	ELEMENTO	ACREEDOR	FECHA DE ALTA	IMPORTE PENDIENTE AL FINAL DEL EJERCICIO ACTUAL	IMPORTE PENDIENTE AL FINAL DEL EJERCICIO ANTERIOR	BAJA O RECLASIFIC. CONTABLE
476	Organismos de la Seguridad Social, acreedores	O.S.S.ACREEDORA	31/12/2020	16.646,63	0,00	
4751	Hacienda Pública, acreedora por retenciones practicadas	HP IRPF	31/12/2020	11.341,81	0,00	
465	Remuneraciones pendientes de pago	REMUNERAC PDTES PAGO	31/12/2020	1.835,41	0,00	
400	Proveedores	PROVEEDOR	31/12/2020	3.602,27	0,00	

FUNDACIÓN 750EDU: VALSÉ.

410 Acreedores por prestaciones de servicios	AUDITOR	ACREEDOR	31/12/2020	2.800,00	0,00
TOTAL				36.226,12	0,00

Fdo: El/La Secretario/a



VºBº El/La Presidente/a



EJERCICIO: 01/01/2020 - 31/12/2020. REFERENCIA: 628296548. FECHA: 24/06/2021

Página: 57

